



Justiça Eleitoral - Divulgação de Resultado das Eleições 2010

Votação nominal - Deputado Distrital 1.º Turno - DISTRITO FEDERAL

	DF - 1.º TURNO	Atualizado em 03/10/2010 20:41:52
	Deputado Distrital	

Seções (5.197)	Seq.	Núm.	Candidato	Partidos	Votação	% Válidos
Totalizadas 5.197 (100,00%)	*0001	13131	CHICO LEITE	PT	36.806	2,61 %
Não Totalizadas 0 (0,00%)	*0002	25000	ELIANA PEDROSA	DEM	35.387	2,51 %
	*0003	13113	ARLETE SAMPAIO	PT	26.376	1,87 %
Eleitorado (1.833.942)	*0004	13190	CABO PATRICIO	PT	22.209	1,58 %
	*0005	28020	LILIANE RORIZ	PRTB - PSC / PRTB	21.999	1,56 %
Não Apurado 0 (0,00%)	*0006	45151	WASHINGTON MESQUITA	PSDB	21.111	1,50 %
Apurado 1.833.942 (100,00%)	*0007	23456	ALIRIO	PPS - PPS / PHS	19.207	1,36 %
	*0008	13100	CHICO VIGILANTE	PT	19.201	1,36 %
Abstenção 283.177 (15,44%)	*0009	25100	RAAD	DEM	17.997	1,28 %
Comparecimento 1.550.765 (84,56%)	*0010	15154	RÔNEY NEMER	PMDB	17.778	1,26 %
	*0011	13222	WASNY	PT	17.579	1,25 %
Votos (1.550.765)	*0012	14014	CRISTIANO ARAUJO	PTB - PRB / PTB	17.047	1,21 %
	*0013	10123	EVANDRO GARLA	PRB - PRB / PTB	15.867	1,13 %
em Branco 62.661 (4,04%)	*0014	36123	AGACIEL MAIA	PTC - PTC / PRP	14.073	1,00 %
	*0015	40445	JOE VALLE	PSB - PSB / PC do B	13.876	0,99 %
Nulos 80.477 (5,19%)	*0016	22193	AYLTON GOMES	PR	13.278	0,94 %
	*0017	17190	DR MICHEL	PSL - PSL / PTN	13.256	0,94 %
Pendentes 0 (0,00%)	*0018	45678	RAIMUNDO RIBEIRO	PSDB	12.794	0,91 %
	*0019	70270	OLAIR FRANCISCO	PT do B - PSDC / PT do B	12.477	0,89 %
Votos Válidos 1.407.627 (90,77%)	*0020	12345	PROF ISRAEL BATISTA	PDT	11.349	0,81 %
	*0021	23033	CLAUDIO ABRANTES	PPS - PPS / PHS	11.047	0,78 %
Nominais 1.293.022 (91,86%)	*0022	20123	WELLINGTON	PSC - PSC / PRTB	10.333	0,73 %
	*0023	11234	BENEDITO DOMINGOS	PP - PP / PMN	9.479	0,67 %
de Legenda 114.605 (8,14%)	* Eleito O(s) candidato(s) que aparece(m) com zero voto pode(m) não ter votação ou estar em uma das seguintes situações: indeferido com recurso ou indeferimento, renúncia ou falecimento após a preparação de urnas.					

RESULTADO SUJEITO A ALTERAÇÃO



Justiça Eleitoral - Divulgação de Resultado das Eleições 2010

Votação nominal - Deputado Distrital 1.º Turno - DISTRITO FEDERAL

		DF - 1.º TURNO					Atualizado em 03/10/2010 20:41:52
		Deputado Distrital					
Seções (5.197)	Seq.	Núm.	Candidato	Partidos	Votação	% Válidos	
Totalizadas	*0024	33123	CELINA LEAO	PMN - PP / PMN	7.771	0,55 %	
5.197 (100,00%)	0025	25123	PAULO RORIZ	DEM	16.762	1,19 %	
Não Totalizadas	0026	14141	DR. CHARLES	PTB - PRB / PTB	14.329	1,02 %	
0 (0,00%)	0027	40000	GUARDA JANIO	PSB - PSB / PC do B	13.735	0,98 %	
Eleitorado (1.833.942)	0028	50050	MANINHA	PSOL	12.860	0,91 %	
Não Apurado	0029	22122	BISPO RENATO ANDRADE	PR	12.812	0,91 %	
0 (0,00%)	0030	13213	REJANE PITANGA	PT	12.444	0,88 %	
Apurado	0031	13139	DIRSOMAR	PT	11.928	0,85 %	
1.833.942 (100,00%)	0032	45123	MILTON BARBOSA	PSDB	11.293	0,80 %	
Abstenção	0033	45555	SANDRA FARAJ	PSDB	11.091	0,79 %	
283.177 (15,44%)	0034	44123	VALDELINO BARCELOS	PRP - PTC / PRP	10.603	0,75 %	
Comparecimento	0035	22022	DR. ROBERTO LUCENA	PR	10.096	0,72 %	
1.550.765 (84,56%)	0036	12321	PENIEL PACHECO	PDT	9.257	0,66 %	
Votos (1.550.765)	0037	15000	ROBÉRIO NEGREIROS	PMDB	9.256	0,66 %	
em Branco	0038	12710	ADECIO	PDT	7.881	0,56 %	
62.661 (4,04%)	0039	44044	PEDRO DO OVO	PRP - PTC / PRP	7.300	0,52 %	
Nulos	0040	14441	IOLANDO	PTB - PRB / PTB	7.271	0,52 %	
80.477 (5,19%)	0041	23234	LUZIA DE PAULA	PPS - PPS / PHS	7.218	0,51 %	
Pendentes	0042	70444	LILIAN BRUNELLI	PT do B - PSDC / PT do B	7.208	0,51 %	
0 (0,00%)	0043	31456	LIRA	PHS - PPS / PHS	7.206	0,51 %	
Votos Válidos	0044	33391	JUAREZAO	PMN - PP / PMN	7.205	0,51 %	
1.407.627 (90,77%)	0045	14144	VALÉRIO BANDA MARANATHA	PTB - PRB / PTB	7.180	0,51 %	
Nominais	0046	44015	BATISTA DAS COOPERATIVAS	PRP - PTC / PRP	7.050	0,50 %	
1.293.022 (91,86%)	* Eleito						
de Legenda	O(s) candidato(s) que aparece(m) com zero voto pode(m) não ter votação ou estar em uma das seguintes situações: indeferido com recurso ou indeferimento, renúncia ou falecimento após a preparação de urnas.						
114.605 (8,14%)							

RESULTADO SUJEITO A ALTERAÇÃO



Justiça Eleitoral - Divulgação de Resultado das Eleições 2010

Votação nominal - Deputado Distrital 1.º Turno - DISTRITO FEDERAL


		DF - 1.º TURNO					Atualizado em 03/10/2010 20:41:52
		Deputado Distrital					
Seções (5.197)	Seq.	Núm.	Candidato	Partidos	Votação	% Válidos	
Totalizadas	0047	12123	EZEQUIEL	PDT	7.004	0,50 %	
5.197 (100,00%)	0048	20012	SIQUEIRA CAMPOS	PSC - PSC / PRTB	6.607	0,47 %	
Não Totalizadas	0049	44444	TELMA RUFINO	PRP - PTC / PRP	6.470	0,46 %	
0 (0,00%)	0050	70000	DR. MARCUS	PT do B - PSDC / PT do B	6.453	0,46 %	
Eleitorado (1.833.942)	0051	19111	RODRIGO DELMASSO	PTN - PSL / PTN	6.362	0,45 %	
Não Apurado	0052	70007	MAURO CEZAR	PT do B - PSDC / PT do B	6.356	0,45 %	
0 (0,00%)	0053	45101	JOSE EDMAR	PSDB	6.292	0,45 %	
Apurado	0054	15190	SARGENTO HERMETO	PMDB	5.876	0,42 %	
1.833.942 (100,00%)	0055	13369	PROFESSOR GARIBEL	PT	5.771	0,41 %	
Abstenção	0056	17010	LUNARDI	PSL - PSL / PTN	5.730	0,41 %	
283.177 (15,44%)	0057	31313	PAULO DE TARCIO	PHS - PPS / PHS	5.666	0,40 %	
Comparecimento	0058	33222	JONAS LESSA	PMN - PP / PMN	5.591	0,40 %	
1.550.765 (84,56%)	0059	31031	FRANCA	PHS - PPS / PHS	5.429	0,39 %	
Votos (1.550.765)	0060	13300	AGAMENON	PT	5.382	0,38 %	
em Branco	0061	40777	HENRIQUE OLIVEIRA	PSB - PSB / PC do B	4.994	0,35 %	
62.661 (4,04%)	0062	13322	EVANDRO MACHADO	PT	4.976	0,35 %	
Nulos	0063	31234	ITI	PHS - PPS / PHS	4.899	0,35 %	
80.477 (5,19%)	0064	70900	JAQUELINE	PT do B - PSDC / PT do B	4.858	0,35 %	
Pendentes	0065	23001	RICARDO PIRES	PPS - PPS / PHS	4.748	0,34 %	
0 (0,00%)	0066	33033	GOUDIM	PMN - PP / PMN	4.664	0,33 %	
Votos Válidos	0067	15193	SERGINHO DAMACENO	PMDB	4.473	0,32 %	
1.407.627 (90,77%)	0068	43334	ZILLER	PV	4.456	0,32 %	
Nominais	0069	20190	AIRES COSTA	PSC - PSC / PRTB	4.426	0,31 %	
1.293.022 (91,86%)	* Eleito						
de Legenda	O(s) candidato(s) que aparece(m) com zero voto pode(m) não ter votação ou estar em uma das seguintes situações: indeferido com recurso ou indeferimento, renúncia ou falecimento após a preparação de urnas.						
114.605 (8,14%)							

RESULTADO SUJEITO A ALTERAÇÃO



Justiça Eleitoral - Divulgação de Resultado das Eleições 2010

Votação nominal - Deputado Distrital 1.º Turno - DISTRITO FEDERAL

		DF - 1.º TURNO					Atualizado em 03/10/2010 20:41:52
		Deputado Distrital					
Seções (5.197)	Seq.	Núm.	Candidato	Partidos	Votação	% Válidos	
Totalizadas	0070	40789	MAJOR CRUZ	PSB - PSB / PC do B	4.377	0,31 %	
5.197 (100,00%)	0071	33369	JOSE REIS	PMN - PP / PMN	4.350	0,31 %	
Não Totalizadas	0072	13111	CAMPANELA	PT	4.345	0,31 %	
0 (0,00%)	0073	17025	ZENOBIO ROCHA	PSL - PSL / PTN	4.305	0,31 %	
Eleitorado (1.833.942)	0074	13020	MAURO MARTINELLI	PT	4.216	0,30 %	
Não Apurado	0075	17999	JULIO URNAU	PSL - PSL / PTN	4.129	0,29 %	
0 (0,00%)	0076	33456	EVERARDO RIBEIRO	PMN - PP / PMN	4.081	0,29 %	
Apurado	0077	12500	NERY DO BRASIL	PDT	4.022	0,29 %	
1.833.942 (100,00%)	0078	17700	DILVAN	PSL - PSL / PTN	4.019	0,29 %	
Abstenção	0079	25999	DR JOÃO LUIZ	DEM	3.974	0,28 %	
283.177 (15,44%)	0080	70180	PROF. MARIA ANTONIA	PT do B - PSDC / PT do B	3.968	0,28 %	
Comparecimento	0081	65376	JOÃO DIAS	PC do B - PSB / PC do B	3.968	0,28 %	
1.550.765 (84,56%)	0082	70190	CORONEL FONSECA	PT do B - PSDC / PT do B	3.863	0,27 %	
Votos (1.550.765)	0083	65123	APOLINÁRIO REBELO	PC do B - PSB / PC do B	3.788	0,27 %	
em Branco	0084	70123	EDMILSON SANTANA	PT do B - PSDC / PT do B	3.769	0,27 %	
62.661 (4,04%)	0085	20022	RONY ANDRADE	PSC - PSC / PRTB	3.658	0,26 %	
Nulos	0086	15015	FRANCISCO DA FEIRA	PMDB	3.444	0,24 %	
80.477 (5,19%)	0087	17193	BOMBEIRO ROOSEVELT	PSL - PSL / PTN	3.422	0,24 %	
Pendentes	0088	20456	EDIMAR PIRINEUS	PSC - PSC / PRTB	3.403	0,24 %	
0 (0,00%)	0089	17122	MARIO BLANCO	PSL - PSL / PTN	3.377	0,24 %	
Votos Válidos	0090	20020	FRED LINHARES	PSC - PSC / PRTB	3.275	0,23 %	
1.407.627 (90,77%)	0091	33061	PROF(A) VANDERCY	PMN - PP / PMN	3.253	0,23 %	
Nominais	0092	17222	VANTUIL	PSL - PSL / PTN	3.249	0,23 %	
1.293.022 (91,86%)	* Eleito						
de Legenda	O(s) candidato(s) que aparece(m) com zero voto pode(m) não ter votação ou estar em uma das seguintes situações: indeferido com recurso ou indeferimento, renúncia ou falecimento após a preparação de urnas.						
114.605 (8,14%)							

RESULTADO SUJEITO A ALTERAÇÃO



Justiça Eleitoral - Divulgação de Resultado das Eleições 2010

Votação nominal - Deputado Distrital 1.º Turno - DISTRITO FEDERAL


		DF - 1.º TURNO					Atualizado em
		Deputado Distrital					03/10/2010 20:41:52
Seções (5.197)	Seq.	Núm.	Candidato	Partidos	Votação	% Válidos	
Totalizadas	0093	25051	TATU	DEM	3.170	0,23 %	
5.197 (100,00%)	0094	70170	BENEDITO MUTIRAO	PT do B - PSDC / PT do B	3.141	0,22 %	
Não Totalizadas	0095	11222	BERINALDO PONTES	PP - PP / PMN	3.137	0,22 %	
0 (0,00%)	0096	14123	MARCO LIMA DA GERAÇÃO BRASÍLIA	PTB - PRB / PTB	3.123	0,22 %	
Eleitorado (1.833.942)	0097	44321	CLÁUDIO MONTEIRO	PRP - PTC / PRP	3.109	0,22 %	
Não Apurado	0098	25025	JUNIA DOS CONDOMINIOS	DEM	2.943	0,21 %	
0 (0,00%)	0099	31000	MARIAZINHA DOS TAXISTAS	PHS - PPS / PHS	2.933	0,21 %	
Apurado	0100	12211	FABIO BARCELLOS	PDT	2.921	0,21 %	
1.833.942 (100,00%)	0101	19789	ALESSANDRO PAIVA	PTN - PSL / PTN	2.899	0,21 %	
Abstenção	0102	25111	REV PAULO MIRANDA	DEM	2.831	0,20 %	
283.177 (15,44%)	0103	31231	IBRAHIM	PHS - PPS / PHS	2.819	0,20 %	
Comparecimento	0104	25800	IVONE LUZARDO	DEM	2.762	0,20 %	
1.550.765 (84,56%)	0105	22000	J. RUBENS	PR	2.746	0,20 %	
Votos (1.550.765)	0106	70195	CLAUDIO ORNELAS	PT do B - PSDC / PT do B	2.721	0,19 %	
em Branco	0107	15333	DR. CLÁUDIO MÁXIMO	PMDB	2.690	0,19 %	
62.661 (4,04%)	0108	17007	ALBERTO MEIRELES	PSL - PSL / PTN	2.683	0,19 %	
Nulos	0109	12200	EDUARDO LOPES	PDT	2.658	0,19 %	
80.477 (5,19%)	0110	17357	AGENILDO NERI	PSL - PSL / PTN	2.616	0,19 %	
Pendentes	0111	31100	SINEZIO	PHS - PPS / PHS	2.599	0,18 %	
0 (0,00%)	0112	17123	AILTON AGUIAR	PSL - PSL / PTN	2.598	0,18 %	
Votos Válidos	0113	27000	DR.MACHADO	PSDC - PSDC / PT do B	2.586	0,18 %	
1.407.627 (90,77%)	0114	40335	WALDIR CORDEIRO	PSB - PSB / PC do B	2.439	0,17 %	
Nominais	0115	19777	LEONARDO QUEIROZ	PTN - PSL / PTN	2.430	0,17 %	
1.293.022 (91,86%)	* Eleito						
de Legenda	O(s) candidato(s) que aparece(m) com zero voto pode(m) não ter votação ou estar em uma das seguintes situações:						
114.605 (8,14%)	indeferido com recurso ou indeferimento, renúncia ou falecimento após a preparação de urnas.						

RESULTADO SUJEITO A ALTERAÇÃO



Justiça Eleitoral - Divulgação de Resultado das Eleições 2010

Votação nominal - Deputado Distrital 1.º Turno - DISTRITO FEDERAL


		DF - 1.º TURNO					Atualizado em 03/10/2010 20:41:52
		Deputado Distrital					
Seções (5.197)	Seq.	Núm.	Candidato	Partidos	Votação	% Válidos	
Totalizadas	0116	40401	MOISÉS MARQUES	PSB - PSB / PC do B	2.410	0,17 %	
5.197 (100,00%)	0117	14444	FERREIRINHA	PTB - PRB / PTB	2.380	0,17 %	
Não Totalizadas	0118	43001	ADILSON BARRETO	PV	2.365	0,17 %	
0 (0,00%)	0119	65192	IVAN RODRIGUES	PC do B - PSB / PC do B	2.364	0,17 %	
Eleitorado (1.833.942)	0120	15600	LÉO REZENDE	PMDB	2.332	0,17 %	
Não Apurado	0121	13777	PASTOR OMAR BATISTA	PT	2.327	0,17 %	
0 (0,00%)	0122	22156	MAURA	PR	2.305	0,16 %	
Apurado	0123	22222	VILELA	PR	2.228	0,16 %	
1.833.942 (100,00%)	0124	23000	GIROTTO	PPS - PPS / PHS	2.228	0,16 %	
Abstenção	0125	33200	REGINALDO SARDINHA	PMN - PP / PMN	2.217	0,16 %	
283.177 (15,44%)	0126	17017	RICARDO NORONHA	PSL - PSL / PTN	2.213	0,16 %	
Comparecimento	0127	14111	AILTON MIRANDA	PTB - PRB / PTB	2.206	0,16 %	
1.550.765 (84,56%)	0128	22015	IRMAO AMADEUS	PR	2.201	0,16 %	
Votos (1.550.765)	0129	13321	PROFESSOR NELSON	PT	2.187	0,16 %	
em Branco	0130	28028	RADIALISTA VALTER LIMA	PRTB - PSC / PRTB	2.182	0,16 %	
62.661 (4,04%)	0131	11224	MAGAL EXTERMINADOR DE INSETO	PP - PP / PMN	2.094	0,15 %	
Nulos	0132	43061	KAKÁ	PV	2.023	0,14 %	
80.477 (5,19%)	0133	12800	PROF DENIZARD	PDT	2.011	0,14 %	
Pendentes	0134	31001	OLAVO NEGRAO	PHS - PPS / PHS	1.983	0,14 %	
0 (0,00%)	0135	45454	LEAL	PSDB	1.975	0,14 %	
Votos Válidos	0136	15900	TRANQUILLINI	PMDB	1.921	0,14 %	
1.407.627 (90,77%)	0137	17000	MAGRAO	PSL - PSL / PTN	1.918	0,14 %	
Nominais	0138	14061	RONALD	PTB - PRB / PTB	1.887	0,13 %	
1.293.022 (91,86%)	* Eleito						
de Legenda	O(s) candidato(s) que aparece(m) com zero voto pode(m) não ter votação ou estar em uma das seguintes situações: indeferido com recurso ou indeferimento, renúncia ou falecimento após a preparação de urnas.						
114.605 (8,14%)							

RESULTADO SUJEITO A ALTERAÇÃO



Justiça Eleitoral - Divulgação de Resultado das Eleições 2010

Votação nominal - Deputado Distrital 1.º Turno - DISTRITO FEDERAL

	DF - 1.º TURNO					Atualizado em 03/10/2010 20:41:52
	Deputado Distrital					

Seções (5.197)	Seq.	Núm.	Candidato	Partidos	Votação	% Válidos
Totalizadas	0139	22133	MESSIAS	PR	1.848	0,13 %
5.197 (100,00%)	0140	31123	TIO FERNANDO	PHS - PPS / PHS	1.848	0,13 %
Não Totalizadas	0141	43100	DENTISTA NISHIMURA	PV	1.823	0,13 %
0 (0,00%)	0142	31180	OBREIRO JOSE	PHS - PPS / PHS	1.821	0,13 %
Eleitorado (1.833.942)	0143	31500	ROGERIO BANBAN	PHS - PPS / PHS	1.807	0,13 %
Não Apurado	0144	43000	EDU ZARATZ	PV	1.786	0,13 %
0 (0,00%)	0145	43123	GUTO BELLO	PV	1.771	0,13 %
Apurado	0146	40190	ÉLVIO MEIRELES	PSB - PSB / PC do B	1.741	0,12 %
1.833.942 (100,00%)	0147	22333	FABIO CALAZANS	PR	1.730	0,12 %
Abstenção	0148	13013	LUIZ FLAVIO	PT	1.713	0,12 %
283.177 (15,44%)	0149	33020	DR. MARIO GOMES	PMN - PP / PMN	1.703	0,12 %
Comparecimento	0150	70789	VALDEIR DO GESSO	PT do B - PSDC / PT do B	1.701	0,12 %
1.550.765 (84,56%)	0151	20200	PAULO CÉSAR ÁVILA	PSC - PSC / PRTB	1.692	0,12 %
Votos (1.550.765)	0152	36000	MARCELO TIGRE	PTC - PTC / PRP	1.688	0,12 %
em Branco	0153	65333	CLEONE GARCIA	PC do B - PSB / PC do B	1.681	0,12 %
62.661 (4,04%)	0154	31777	DR JULIO CESAR	PHS - PPS / PHS	1.680	0,12 %
Nulos	0155	14333	ANSELMO BARBOSA	PTB - PRB / PTB	1.675	0,12 %
80.477 (5,19%)	0156	36001	ALEXANDRE BISPO	PTC - PTC / PRP	1.671	0,12 %
Pendentes	0157	15888	RENATO RÔMULO	PMDB	1.651	0,12 %
0 (0,00%)	0158	25555	SIMONE MAGALHAES	DEM	1.616	0,11 %
Votos Válidos	0159	13123	BARREIRA	PT	1.613	0,11 %
1.407.627 (90,77%)	0160	33321	PASTOR ROMILDO ALVES	PMN - PP / PMN	1.610	0,11 %
Nominais	0161	13140	CAFU	PT	1.608	0,11 %
1.293.022 (91,86%)	* Eleito					
de Legenda	O(s) candidato(s) que aparece(m) com zero voto pode(m) não ter votação ou estar em uma das seguintes situações: indeferido com recurso ou indeferimento, renúncia ou falecimento após a preparação de urnas.					
114.605 (8,14%)						

RESULTADO SUJEITO A ALTERAÇÃO



Justiça Eleitoral - Divulgação de Resultado das Eleições 2010

Votação nominal - Deputado Distrital 1.º Turno - DISTRITO FEDERAL

		DF - 1.º TURNO					Atualizado em 03/10/2010 20:41:52
		Deputado Distrital					
Seções (5.197)	Seq.	Núm.	Candidato	Partidos	Votação	% Válidos	
Totalizadas	0162	12234	MAX	PDT	1.590	0,11 %	
5.197 (100,00%)	0163	11411	PROFESSOR TAVORA	PP - PP / PMN	1.588	0,11 %	
Não Totalizadas	0164	70160	IVAN SAIA DA FILA	PT do B - PSDC / PT do B	1.569	0,11 %	
0 (0,00%)	0165	25120	DOUGLAS LIMA	DEM	1.559	0,11 %	
Eleitorado (1.833.942)	0166	22552	IROITO NAKAO	PR	1.551	0,11 %	
Não Apurado	0167	45105	HAROLDO SOARES	PSDB	1.550	0,11 %	
0 (0,00%)	0168	15555	CORONEL CIRLANDIO	PMDB	1.546	0,11 %	
Apurado	0169	40300	JULIO MENEGOTTO	PSB - PSB / PC do B	1.545	0,11 %	
1.833.942 (100,00%)	0170	22111	WAGUINHO	PR	1.524	0,11 %	
Abstenção	0171	20000	NICSON	PSC - PSC / PRTB	1.523	0,11 %	
283.177 (15,44%)	0172	70422	KICO LOCUTOR	PT do B - PSDC / PT do B	1.519	0,11 %	
Comparecimento	0173	70545	DR. OSORIO RANGEL	PT do B - PSDC / PT do B	1.508	0,11 %	
1.550.765 (84,56%)	0174	36777	BISPO UZIEL BATISTA	PTC - PTC / PRP	1.494	0,11 %	
Votos (1.550.765)	0175	43743	PAULINHO DOMINGUES	PV	1.487	0,11 %	
em Branco	0176	12113	EDILSON BARBOSA	PDT	1.481	0,11 %	
62.661 (4,04%)	0177	20720	JOSUÉ DE SOUZA	PSC - PSC / PRTB	1.463	0,10 %	
Nulos	0178	15022	VALENTE	PMDB	1.462	0,10 %	
80.477 (5,19%)	0179	17277	RONILTON	PSL - PSL / PTN	1.462	0,10 %	
Pendentes	0180	25010	GERALDO NAVES	DEM	1.439	0,10 %	
0 (0,00%)	0181	28190	MAJOR CHARLES MAGALHÃES	PRTB - PSC / PRTB	1.427	0,10 %	
Votos Válidos	0182	20107	DORINHA DA ATIVIDADE	PSC - PSC / PRTB	1.417	0,10 %	
1.407.627 (90,77%)	0183	17002	SUBTENENTE JUNIOR	PSL - PSL / PTN	1.412	0,10 %	
Nominais	0184	20192	JORGE VIANA	PSC - PSC / PRTB	1.401	0,10 %	
1.293.022 (91,86%)	* Eleito						
de Legenda	O(s) candidato(s) que aparece(m) com zero voto pode(m) não ter votação ou estar em uma das seguintes situações: indeferido com recurso ou indeferimento, renúncia ou falecimento após a preparação de urnas.						
114.605 (8,14%)							

RESULTADO SUJEITO A ALTERAÇÃO



Justiça Eleitoral - Divulgação de Resultado das Eleições 2010

Votação nominal - Deputado Distrital 1.º Turno - DISTRITO FEDERAL

		DF - 1.º TURNO					Atualizado em 03/10/2010 20:41:52
		Deputado Distrital					
Seções (5.197)	Seq.	Núm.	Candidato	Partidos	Votação	% Válidos	
Totalizadas	0185	17234	CRISTOVAN CABRAL	PSL - PSL / PTN	1.388	0,10 %	
5.197 (100,00%)	0186	25456	WILLIAM ALMEIDA	DEM	1.362	0,10 %	
Não Totalizadas	0187	33030	ANDRE LUIZ	PMN - PP / PMN	1.357	0,10 %	
0 (0,00%)	0188	12777	ALDECYR MACIEL	PDT	1.356	0,10 %	
Eleitorado (1.833.942)	0189	11111	PROF MARUCIO	PP - PP / PMN	1.341	0,10 %	
Não Apurado	0190	20101	DIVINO RABELO - DIDI	PSC - PSC / PRTB	1.340	0,10 %	
0 (0,00%)	0191	14414	GUILHERME CAMPELO	PTB - PRB / PTB	1.339	0,10 %	
Apurado	0192	36111	PEDRO BARBUDO	PTC - PTC / PRP	1.332	0,09 %	
1.833.942 (100,00%)	0193	31177	IVAN	PHS - PPS / PHS	1.328	0,09 %	
Abstenção	0194	13585	VICENTE LOURENÇO	PT	1.316	0,09 %	
283.177 (15,44%)	0195	25725	BERNARDO MONSA	DEM	1.313	0,09 %	
Comparecimento	0196	15013	CÍCERO DA ADAPTE	PMDB	1.270	0,09 %	
1.550.765 (84,56%)	0197	14193	VILTON MATOS	PTB - PRB / PTB	1.265	0,09 %	
Votos (1.550.765)	0198	65653	AILTON BAIANO	PC do B - PSB / PC do B	1.257	0,09 %	
em Branco	0199	15310	GENU	PMDB	1.241	0,09 %	
62.661 (4,04%)	0200	12131	MOACIR DO SETOR O	PDT	1.237	0,09 %	
Nulos	0201	12340	SAULO BRANQUINHO	PDT	1.234	0,09 %	
80.477 (5,19%)	0202	65412	JAISSON DOS FERAS	PC do B - PSB / PC do B	1.232	0,09 %	
Pendentes	0203	23030	PAULO NASCIMENTO	PPS - PPS / PHS	1.221	0,09 %	
0 (0,00%)	0204	19123	NATALIA COTRIM	PTN - PSL / PTN	1.220	0,09 %	
Votos Válidos	0205	15105	ANDERSON SILVA	PMDB	1.217	0,09 %	
1.407.627 (90,77%)	0206	23333	NETO SAMPAIO	PPS - PPS / PHS	1.214	0,09 %	
Nominais	0207	20213	MARINA BATISTA	PSC - PSC / PRTB	1.210	0,09 %	
1.293.022 (91,86%)	* Eleito						
de Legenda	O(s) candidato(s) que aparece(m) com zero voto pode(m) não ter votação ou estar em uma das seguintes situações: indeferido com recurso ou indeferimento, renúncia ou falecimento após a preparação de urnas.						
114.605 (8,14%)							

RESULTADO SUJEITO A ALTERAÇÃO



Justiça Eleitoral - Divulgação de Resultado das Eleições 2010

Votação nominal - Deputado Distrital 1.º Turno - DISTRITO FEDERAL


		DF - 1.º TURNO					Atualizado em 03/10/2010 20:41:52
		Deputado Distrital					
Seções (5.197)	Seq.	Núm.	Candidato	Partidos	Votação	% Válidos	
Totalizadas	0208	25500	PAULO MONTEIRO	DEM	1.206	0,09 %	
5.197 (100,00%)	0209	14714	MIURA	PTB - PRB / PTB	1.197	0,09 %	
Não Totalizadas	0210	28555	NEGUIN	PRTB - PSC / PRTB	1.196	0,08 %	
0 (0,00%)	0211	23111	ISAIAS LEAO	PPS - PPS / PHS	1.183	0,08 %	
Eleitorado (1.833.942)	0212	44500	EVANDRO PEREIRA	PRP - PTC / PRP	1.175	0,08 %	
Não Apurado	0213	12373	EMERSON CASTRO	PDT	1.172	0,08 %	
0 (0,00%)	0214	13133	LULA CEILANDIA	PT	1.168	0,08 %	
Apurado	0215	12341	DELIO CARDOSO	PDT	1.165	0,08 %	
1.833.942 (100,00%)	0216	45556	RUBENS RORIZ	PSDB	1.160	0,08 %	
Abstenção	0217	14888	SAMUKA	PTB - PRB / PTB	1.159	0,08 %	
283.177 (15,44%)	0218	20321	EUDES TEIXEIRA	PSC - PSC / PRTB	1.155	0,08 %	
Comparecimento	0219	50150	EDLEUZO CAVALCANTE	PSOL	1.147	0,08 %	
1.550.765 (84,56%)	0220	65400	LEANDRO	PC do B - PSB / PC do B	1.143	0,08 %	
Votos (1.550.765)	0221	11244	AMAURI COELHO	PP - PP / PMN	1.136	0,08 %	
em Branco	0222	22522	FERNANDO GOMIDE	PR	1.131	0,08 %	
62.661 (4,04%)	0223	14411	DR. GETULIO	PTB - PRB / PTB	1.127	0,08 %	
Nulos	0224	17389	GILSON AMORIM	PSL - PSL / PTN	1.126	0,08 %	
80.477 (5,19%)	0225	43043	ADOLPHO FUÍCA	PV	1.101	0,08 %	
Pendentes	0226	65165	MOYSES DOS CORREIOS	PC do B - PSB / PC do B	1.093	0,08 %	
0 (0,00%)	0227	20120	ROZI COSTA	PSC - PSC / PRTB	1.089	0,08 %	
Votos Válidos	0228	65133	ISMAEL DA ESTRUTURAL	PC do B - PSB / PC do B	1.088	0,08 %	
1.407.627 (90,77%)	0229	14145	EVERALDO SOUTO DE CEILANDIA	PTB - PRB / PTB	1.078	0,08 %	
Nominais	0230	40100	RÔMULO NEVES	PSB - PSB / PC do B	1.073	0,08 %	
1.293.022 (91,86%)	* Eleito						
de Legenda	O(s) candidato(s) que aparece(m) com zero voto pode(m) não ter votação ou estar em uma das seguintes situações: indeferido com recurso ou indeferimento, renúncia ou falecimento após a preparação de urnas.						
114.605 (8,14%)							

RESULTADO SUJEITO A ALTERAÇÃO



Justiça Eleitoral - Divulgação de Resultado das Eleições 2010

Votação nominal - Deputado Distrital 1.º Turno - DISTRITO FEDERAL


		DF - 1.º TURNO					Atualizado em 03/10/2010 20:41:52
		Deputado Distrital					
Seções (5.197)	Seq.	Núm.	Candidato	Partidos	Votação	% Válidos	
Totalizadas	0231	31700	PASTORA SOLANGE	PHS - PPS / PHS	1.060	0,08 %	
5.197 (100,00%)	0232	11333	JOSE MARIA	PP - PP / PMN	1.059	0,08 %	
Não Totalizadas	0233	12600	RAFAEL MARQUES	PDT	1.050	0,07 %	
0 (0,00%)	0234	50005	FABRICIO ROCHA	PSOL	1.042	0,07 %	
Eleitorado (1.833.942)	0235	44222	RICARDO PATO	PRP - PTC / PRP	1.038	0,07 %	
Não Apurado	0236	65444	RICK MARANTZ	PC do B - PSB / PC do B	1.029	0,07 %	
0 (0,00%)	0237	23023	CHICO ANDRADE	PPS - PPS / PHS	1.007	0,07 %	
Apurado	0238	50500	RAFA MADEIRA	PSOL	1.002	0,07 %	
1.833.942 (100,00%)	0239	11456	RIVAS	PP - PP / PMN	1.001	0,07 %	
Abstenção	0240	65234	PROF ZÉ ANTÔNIO	PC do B - PSB / PC do B	985	0,07 %	
283.177 (15,44%)	0241	12222	ANDRE DUTRA	PDT	973	0,07 %	
Comparecimento	0242	43143	DIVINO GOMES	PV	972	0,07 %	
1.550.765 (84,56%)	0243	44777	CARLINHOS	PRP - PTC / PRP	972	0,07 %	
Votos (1.550.765)	0244	15008	J. LIMA - O NENEM	PMDB	968	0,07 %	
em Branco	0245	70120	PEDRO SANTOS	PT do B - PSDC / PT do B	964	0,07 %	
62.661 (4,04%)	0246	13021	MICHEL PLATINI	PT	964	0,07 %	
Nulos	0247	12911	MOACIR SANTOS	PDT	952	0,07 %	
80.477 (5,19%)	0248	22321	LUCIO ROGERIO	PR	939	0,07 %	
Pendentes	0249	19321	DJ JAMAICA	PTN - PSL / PTN	939	0,07 %	
0 (0,00%)	0250	12190	SGT GAMELEIRA	PDT	939	0,07 %	
Votos Válidos	0251	36361	LILI BRANDÃO	PTC - PTC / PRP	937	0,07 %	
1.407.627 (90,77%)	0252	20789	DR. LUIZ	PSC - PSC / PRTB	929	0,07 %	
Nominais	0253	22123	FEIJÃO	PR	920	0,07 %	
1.293.022 (91,86%)	* Eleito						
de Legenda	O(s) candidato(s) que aparece(m) com zero voto pode(m) não ter votação ou estar em uma das seguintes situações: indeferido com recurso ou indeferimento, renúncia ou falecimento após a preparação de urnas.						
114.605 (8,14%)							

RESULTADO SUJEITO A ALTERAÇÃO



Justiça Eleitoral - Divulgação de Resultado das Eleições 2010

Votação nominal - Deputado Distrital 1.º Turno - DISTRITO FEDERAL


		DF - 1.º TURNO					Atualizado em 03/10/2010 20:41:52
		Deputado Distrital					
Seções (5.197)	Seq.	Núm.	Candidato	Partidos	Votação	% Válidos	
Totalizadas	0254	22456	ROGERIO PREFEITO	PR	918	0,07 %	
5.197 (100,00%)	0255	31625	BOLINHA	PHS - PPS / PHS	892	0,06 %	
Não Totalizadas	0256	43456	DR. MATTA MACHADO	PV	884	0,06 %	
0 (0,00%)	0257	15335	JOSINO	PMDB	883	0,06 %	
Eleitorado (1.833.942)	0258	20222	PAULINHO ROBINSON	PSC - PSC / PRTB	881	0,06 %	
Não Apurado	0259	31111	BETO FARIAS	PHS - PPS / PHS	878	0,06 %	
0 (0,00%)	0260	31905	NEY NERES	PHS - PPS / PHS	857	0,06 %	
Apurado	0261	13456	ALCIR BORGES	PT	853	0,06 %	
1.833.942 (100,00%)	0262	33678	PROFESSORA JO	PMN - PP / PMN	852	0,06 %	
Abstenção	0263	40046	CLAUDIO PIRES	PSB - PSB / PC do B	850	0,06 %	
283.177 (15,44%)	0264	44333	SGT SIMOES	PRP - PTC / PRP	850	0,06 %	
Comparecimento	0265	11011	ALISSON MEDEIROS	PP - PP / PMN	845	0,06 %	
1.550.765 (84,56%)	0266	40391	LUIZINHO ARAÚJO	PSB - PSB / PC do B	833	0,06 %	
Votos (1.550.765)	0267	12010	OLEGARIO SOL	PDT	833	0,06 %	
em Branco	0268	22101	ESTAQUIO CABELEREIRO	PR	832	0,06 %	
62.661 (4,04%)	0269	13800	MARCONI	PT	831	0,06 %	
Nulos	0270	23389	HUGO SOUSA	PPS - PPS / PHS	826	0,06 %	
80.477 (5,19%)	0271	20220	PATRICIA VIÇOSA	PSC - PSC / PRTB	820	0,06 %	
Pendentes	0272	27800	EDILUCIA	PSDC - PSDC / PT do B	819	0,06 %	
0 (0,00%)	0273	20050	ABENÇOADO	PSC - PSC / PRTB	803	0,06 %	
Votos Válidos	0274	31190	ALVIMAR	PHS - PPS / PHS	791	0,06 %	
1.407.627 (90,77%)	0275	25789	ISIS MINA	DEM	785	0,06 %	
Nominais	0276	22346	EUDE SANTOS	PR	775	0,06 %	
1.293.022 (91,86%)	* Eleito						
de Legenda	O(s) candidato(s) que aparece(m) com zero voto pode(m) não ter votação ou estar em uma das seguintes situações:						
114.605 (8,14%)	indeferido com recurso ou indeferimento, renúncia ou falecimento após a preparação de urnas.						

RESULTADO SUJEITO A ALTERAÇÃO



Justiça Eleitoral - Divulgação de Resultado das Eleições 2010

Votação nominal - Deputado Distrital 1.º Turno - DISTRITO FEDERAL


		DF - 1.º TURNO					Atualizado em 03/10/2010 20:41:52
		Deputado Distrital					
Seções (5.197)	Seq.	Núm.	Candidato	Partidos	Votação	% Válidos	
Totalizadas	0277	11200	IPAMINONA RODRIGUES	PP - PP / PMN	774	0,05 %	
5.197 (100,00%)	0278	14140	PAULO DA SAUDE	PTB - PRB / PTB	773	0,05 %	
Não Totalizadas	0279	23777	ALEXANDRE GARCIA	PPS - PPS / PHS	767	0,05 %	
0 (0,00%)	0280	17012	PAULO VICTOR	PSL - PSL / PTN	763	0,05 %	
Eleitorado (1.833.942)	0281	13010	CARLÃO KADECA	PT	757	0,05 %	
Não Apurado	0282	19100	LEVY BRANDAO	PTN - PSL / PTN	756	0,05 %	
0 (0,00%)	0283	15001	WAGMA	PMDB	753	0,05 %	
Apurado	0284	12789	ALEX ALVES	PDT	753	0,05 %	
1.833.942 (100,00%)	0285	70757	JORJAO	PT do B - PSDC / PT do B	750	0,05 %	
Abstenção	0286	65656	MARCELO COISA NOSSA	PC do B - PSB / PC do B	744	0,05 %	
283.177 (15,44%)	0287	11415	PROFESSORA LUCILENE	PP - PP / PMN	737	0,05 %	
Comparecimento	0288	14021	WALTER REZENDE	PTB - PRB / PTB	734	0,05 %	
1.550.765 (84,56%)	0289	13130	PAULÃO DA ESTRUTURAL	PT	734	0,05 %	
Votos (1.550.765)	0290	33121	DJ MACARRÃO	PMN - PP / PMN	733	0,05 %	
em Branco	0291	45960	GUTO FELICIO DOS SANTOS	PSDB	726	0,05 %	
62.661 (4,04%)	0292	45999	PROFESSOR ROQUE	PSDB	722	0,05 %	
Nulos	0293	13012	SOCRATES	PT	721	0,05 %	
80.477 (5,19%)	0294	33555	NOSSO CANTOR WELLINGTON JOSE	PMN - PP / PMN	718	0,05 %	
Pendentes	0295	33190	JABA	PMN - PP / PMN	713	0,05 %	
0 (0,00%)	0296	45456	DIMILSON	PSDB	710	0,05 %	
Votos Válidos	0297	15151	EDIVALDO DAS ASSOCIAÇÕES	PMDB	702	0,05 %	
1.407.627 (90,77%)	0298	40234	LUCIO P SILVA	PSB - PSB / PC do B	700	0,05 %	
Nominais	0299	12999	DR ADILSON	PDT	699	0,05 %	
1.293.022 (91,86%)	* Eleito						
de Legenda	O(s) candidato(s) que aparece(m) com zero voto pode(m) não ter votação ou estar em uma das seguintes situações:						
114.605 (8,14%)	indeferido com recurso ou indeferimento, renúncia ou falecimento após a preparação de urnas.						

RESULTADO SUJEITO A ALTERAÇÃO



Justiça Eleitoral - Divulgação de Resultado das Eleições 2010

Votação nominal - Deputado Distrital 1.º Turno - DISTRITO FEDERAL

		DF - 1.º TURNO					Atualizado em 03/10/2010 20:41:52
		Deputado Distrital					
Seções (5.197)	Seq.	Núm.	Candidato	Partidos	Votação	% Válidos	
Totalizadas	0300	40325	CHARLES GUERREIRO	PSB - PSB / PC do B	697	0,05 %	
5.197 (100,00%)	0301	44144	PROFESSOR LUIZ HELENO	PRP - PTC / PRP	688	0,05 %	
Não Totalizadas	0302	43044	THELMY	PV	686	0,05 %	
0 (0,00%)	0303	43007	TONINHO MARATONISTA	PV	685	0,05 %	
Eleitorado (1.833.942)	0304	20111	CORONEL JÚLIO CÉSAR	PSC - PSC / PRTB	683	0,05 %	
Não Apurado	0305	27020	DONA LURDES	PSDC - PSDC / PT do B	681	0,05 %	
0 (0,00%)	0306	13444	JACIRA DA SILVA	PT	681	0,05 %	
Apurado	0307	43199	ALCEU ROCHA	PV	679	0,05 %	
1.833.942 (100,00%)	0308	22130	RIBEIRO	PR	675	0,05 %	
Abstenção	0309	12012	JOAO GOULART FILHO	PDT	674	0,05 %	
283.177 (15,44%)	0310	22010	ANTONIO VASCONCELOS	PR	671	0,05 %	
Comparecimento	0311	23233	ALFREDO ABREU	PPS - PPS / PHS	671	0,05 %	
1.550.765 (84,56%)	0312	17130	LIBENCIO MUNDIM	PSL - PSL / PTN	668	0,05 %	
Votos (1.550.765)	0313	43222	ANDRÉ ESQUELETO	PV	668	0,05 %	
em Branco	0314	43024	JULIO CARDIA	PV	663	0,05 %	
62.661 (4,04%)	0315	22277	PROFESSOR PORTELLA	PR	660	0,05 %	
Nulos	0316	14214	ELIAS FRANCISCO	PTB - PRB / PTB	659	0,05 %	
80.477 (5,19%)	0317	44013	TONINHO GUERREIRO	PRP - PTC / PRP	658	0,05 %	
Pendentes	0318	20444	MÁRCIA MAIA	PSC - PSC / PRTB	640	0,05 %	
0 (0,00%)	0319	33169	GUSTAVO CRUVINEL	PMN - PP / PMN	636	0,05 %	
Votos Válidos	0320	70060	ZEQUINHA DO ESPORTE	PT do B - PSDC / PT do B	635	0,05 %	
1.407.627 (90,77%)	0321	22225	ALESSANDRA LOPES	PR	633	0,04 %	
Nominais	0322	70321	ELIEL MENDES	PT do B - PSDC / PT do B	629	0,04 %	
1.293.022 (91,86%)	* Eleito						
de Legenda	O(s) candidato(s) que aparece(m) com zero voto pode(m) não ter votação ou estar em uma das seguintes situações: indeferido com recurso ou indeferimento, renúncia ou falecimento após a preparação de urnas.						
114.605 (8,14%)							

RESULTADO SUJEITO A ALTERAÇÃO



Justiça Eleitoral - Divulgação de Resultado das Eleições 2010

Votação nominal - Deputado Distrital 1.º Turno - DISTRITO FEDERAL

		DF - 1.º TURNO					Atualizado em 03/10/2010 20:41:52
		Deputado Distrital					
Seções (5.197)	Seq.	Núm.	Candidato	Partidos	Votação	% Válidos	
Totalizadas	0323	44111	IRIS MARIA	PRP - PTC / PRP	626	0,04 %	
5.197 (100,00%)	0324	27127	NILSON PIRES	PSDC - PSDC / PT do B	619	0,04 %	
Não Totalizadas	0325	44555	PROFESSOR EZEQUIEL	PRP - PTC / PRP	619	0,04 %	
0 (0,00%)	0326	23222	JUNIOR GROSSE	PPS - PPS / PHS	619	0,04 %	
Eleitorado (1.833.942)	0327	31366	ASSUNCAO	PHS - PPS / PHS	608	0,04 %	
Não Apurado	0328	36100	ATAÍDE	PTC - PTC / PRP	607	0,04 %	
0 (0,00%)	0329	31051	MARCAO	PHS - PPS / PHS	604	0,04 %	
Apurado	0330	20010	JF	PSC - PSC / PRTB	603	0,04 %	
1.833.942 (100,00%)	0331	40700	ALEXANDRE SARMENTO	PSB - PSB / PC do B	601	0,04 %	
Abstenção	0332	17333	ROBERTO KENNEDY	PSL - PSL / PTN	599	0,04 %	
283.177 (15,44%)	0333	12400	ELESBAO	PDT	591	0,04 %	
Comparecimento	0334	70567	CAVALCANTE	PT do B - PSDC / PT do B	590	0,04 %	
1.550.765 (84,56%)	0335	27190	GABRIEL DA POLICIA MILITAR	PSDC - PSDC / PT do B	584	0,04 %	
Votos (1.550.765)	0336	14007	DELEGADO ZE ADAO	PTB - PRB / PTB	582	0,04 %	
em Branco	0337	10010	DIVINO PIMENTA	PRB - PRB / PTB	576	0,04 %	
62.661 (4,04%)	0338	33007	BISPO EDMILSON	PMN - PP / PMN	571	0,04 %	
Nulos	0339	44066	LEHI PIRES	PRP - PTC / PRP	568	0,04 %	
80.477 (5,19%)	0340	40007	PROFESSOR JACKSON DOS CORREIOS	PSB - PSB / PC do B	565	0,04 %	
Pendentes	0341	12000	WANDERLEY CHAGAS	PDT	564	0,04 %	
0 (0,00%)	0342	50222	FRANCISCO DO GÁS	PSOL	561	0,04 %	
Votos Válidos	0343	22144	CIPRIANO	PR	560	0,04 %	
1.407.627 (90,77%)	0344	70555	PASTORA - RUTE	PT do B - PSDC / PT do B	560	0,04 %	
Nominais	0345	25233	CINEZIO RODRIGUES	DEM	558	0,04 %	
1.293.022 (91,86%)	* Eleito						
de Legenda	O(s) candidato(s) que aparece(m) com zero voto pode(m) não ter votação ou estar em uma das seguintes situações: indeferido com recurso ou indeferimento, renúncia ou falecimento após a preparação de urnas.						
114.605 (8,14%)							

RESULTADO SUJEITO A ALTERAÇÃO



Justiça Eleitoral - Divulgação de Resultado das Eleições 2010

Votação nominal - Deputado Distrital 1.º Turno - DISTRITO FEDERAL

		DF - 1.º TURNO					Atualizado em 03/10/2010 20:41:52
		Deputado Distrital					
Seções (5.197)	Seq.	Núm.	Candidato	Partidos	Votação	% Válidos	
Totalizadas	0346	65465	DOUTOR REGINALDO PORTO	PC do B - PSB / PC do B	557	0,04 %	
5.197 (100,00%)	0347	45010	PROFESSOR ELIO ZE NINGUEM	PSDB	542	0,04 %	
Não Totalizadas	0348	70149	IVANILDO PORTELA	PT do B - PSDC / PT do B	541	0,04 %	
0 (0,00%)	0349	65111	KAIAL	PC do B - PSB / PC do B	539	0,04 %	
Eleitorado (1.833.942)	0350	65065	ÊNIO ROBERTO	PC do B - PSB / PC do B	535	0,04 %	
Não Apurado	0351	43433	RENATA FORTES	PV	534	0,04 %	
0 (0,00%)	0352	40140	HENRIQUE ARAUJO	PSB - PSB / PC do B	533	0,04 %	
Apurado	0353	31333	PARÁ DA ÁGUIA	PHS - PPS / PHS	529	0,04 %	
1.833.942 (100,00%)	0354	12100	EDIVALDO BALZANI	PDT	528	0,04 %	
Abstenção	0355	12110	BRAGA	PDT	523	0,04 %	
283.177 (15,44%)	0356	13003	LUIS MAURICIO	PT	522	0,04 %	
Comparecimento	0357	15152	SAMARA PORTELA	PMDB	521	0,04 %	
1.550.765 (84,56%)	0358	43399	CERTINHO DO PV	PV	520	0,04 %	
Votos (1.550.765)	0359	36012	BISPO MARCOS	PTC - PTC / PRP	517	0,04 %	
em Branco	0360	28115	SARGENTO GENIVALDO	PRTB - PSC / PRTB	512	0,04 %	
62.661 (4,04%)	0361	31020	XORORO	PHS - PPS / PHS	512	0,04 %	
Nulos	0362	33900	DIRCEU DE OLIVEIRA	PMN - PP / PMN	510	0,04 %	
80.477 (5,19%)	0363	15115	ANDRÉIA ZEMUNER	PMDB	508	0,04 %	
Pendentes	0364	17771	LUIS VILLAS	PSL - PSL / PTN	507	0,04 %	
0 (0,00%)	0365	11010	MARLENE SUCUPIRA	PP - PP / PMN	504	0,04 %	
Votos Válidos	0366	20999	ZEZÃO DO POVÃO	PSC - PSC / PRTB	504	0,04 %	
1.407.627 (90,77%)	0367	40121	ANTÔNIO LEITÃO	PSB - PSB / PC do B	500	0,04 %	
Nominais	0368	12007	ROBERTO RABELLO	PDT	500	0,04 %	
1.293.022 (91,86%)	* Eleito						
de Legenda	O(s) candidato(s) que aparece(m) com zero voto pode(m) não ter votação ou estar em uma das seguintes situações: indeferido com recurso ou indeferimento, renúncia ou falecimento após a preparação de urnas.						
114.605 (8,14%)							

RESULTADO SUJEITO A ALTERAÇÃO



Justiça Eleitoral - Divulgação de Resultado das Eleições 2010

Votação nominal - Deputado Distrital 1.º Turno - DISTRITO FEDERAL

		DF - 1.º TURNO					Atualizado em 03/10/2010 20:41:52
		Deputado Distrital					
Seções (5.197)	Seq.	Núm.	Candidato	Partidos	Votação	% Válidos	
Totalizadas	0369	12312	GONDIBERTO	PDT	498	0,04 %	
5.197 (100,00%)	0370	12111	PROF HELDER	PDT	495	0,04 %	
Não Totalizadas	0371	14100	MESTRE BETHINHO	PTB - PRB / PTB	495	0,04 %	
0 (0,00%)	0372	31300	LUIS ALVARES	PHS - PPS / PHS	494	0,04 %	
Eleitorado (1.833.942)	0373	65555	JULIMAR GONÇALVES	PC do B - PSB / PC do B	492	0,03 %	
Não Apurado	0374	45389	EVANDO MENESES	PSDB	491	0,03 %	
0 (0,00%)	0375	13000	ROMILDO	PT	491	0,03 %	
Apurado	0376	36888	DELANI MARCELE	PTC - PTC / PRP	482	0,03 %	
1.833.942 (100,00%)	0377	11500	CELIA SILVA	PP - PP / PMN	481	0,03 %	
Abstenção	0378	33233	ANCELMO RAMOS	PMN - PP / PMN	480	0,03 %	
283.177 (15,44%)	0379	20122	SIDNEI SANTOS	PSC - PSC / PRTB	480	0,03 %	
Comparecimento	0380	28199	CARLÃO MORADIA	PRTB - PSC / PRTB	479	0,03 %	
1.550.765 (84,56%)	0381	36555	EDILSON SANTANA	PTC - PTC / PRP	477	0,03 %	
Votos (1.550.765)	0382	20002	DR. MANOEL	PSC - PSC / PRTB	476	0,03 %	
em Branco	0383	20500	VALCI SILVA	PSC - PSC / PRTB	476	0,03 %	
62.661 (4,04%)	0384	19144	DRA CLEUSA	PTN - PSL / PTN	475	0,03 %	
Nulos	0385	14050	PASTORA NAIR	PTB - PRB / PTB	475	0,03 %	
80.477 (5,19%)	0386	16000	GUILLEN	PSTU	473	0,03 %	
Pendentes	0387	20100	EDSON RABELLO	PSC - PSC / PRTB	471	0,03 %	
0 (0,00%)	0388	70707	PETRÔNIO	PT do B - PSDC / PT do B	471	0,03 %	
Votos Válidos	0389	33777	MELHORANÇA	PMN - PP / PMN	469	0,03 %	
1.407.627 (90,77%)	0390	70151	ELIAS CASTILHO	PT do B - PSDC / PT do B	468	0,03 %	
Nominais	0391	33444	PROFESSOR JACKSON	PMN - PP / PMN	468	0,03 %	
1.293.022 (91,86%)	* Eleito						
de Legenda	O(s) candidato(s) que aparece(m) com zero voto pode(m) não ter votação ou estar em uma das seguintes situações:						
114.605 (8,14%)	indeferido com recurso ou indeferimento, renúncia ou falecimento após a preparação de urnas.						

RESULTADO SUJEITO A ALTERAÇÃO



Justiça Eleitoral - Divulgação de Resultado das Eleições 2010

Votação nominal - Deputado Distrital 1.º Turno - DISTRITO FEDERAL


		DF - 1.º TURNO					Atualizado em 03/10/2010 20:41:52
		Deputado Distrital					
Seções (5.197)	Seq.	Núm.	Candidato	Partidos	Votação	% Válidos	
Totalizadas	0392	14700	BRUNO FONTINELI	PTB - PRB / PTB	462	0,03 %	
5.197 (100,00%)	0393	70111	ARCANJO AMIGO	PT do B - PSDC / PT do B	461	0,03 %	
Não Totalizadas	0394	19999	BUENO DO BEM	PTN - PSL / PTN	457	0,03 %	
0 (0,00%)	0395	43434	PROF. CRISTIANE OLIVEIRA	PV	454	0,03 %	
Eleitorado (1.833.942)	0396	11015	VALCIDES	PP - PP / PMN	446	0,03 %	
Não Apurado	0397	45119	SABOIA	PSDB	444	0,03 %	
0 (0,00%)	0398	12349	VEINHO VENDEDOR	PDT	443	0,03 %	
Apurado	0399	20345	ZEBATISTA	PSC - PSC / PRTB	442	0,03 %	
1.833.942 (100,00%)	0400	31312	ARNALDO MELO	PHS - PPS / PHS	442	0,03 %	
Abstenção	0401	65654	LUCIANA	PC do B - PSB / PC do B	437	0,03 %	
283.177 (15,44%)	0402	65565	REBECA GUSMÃO	PC do B - PSB / PC do B	437	0,03 %	
Comparecimento	0403	13114	JUAREZ	PT	436	0,03 %	
1.550.765 (84,56%)	0404	25155	BERNADETE	DEM	435	0,03 %	
Votos (1.550.765)	0405	11193	DORVAL CAVALCANTI	PP - PP / PMN	433	0,03 %	
em Branco	0406	20137	DORGIVAL NOGUEIRA	PSC - PSC / PRTB	431	0,03 %	
62.661 (4,04%)	0407	11311	GENILDO ESTEVES	PP - PP / PMN	431	0,03 %	
Nulos	0408	43243	RAMAIANA	PV	428	0,03 %	
80.477 (5,19%)	0409	70013	WILSON BOCÃO DOS RODOVIÁRIOS	PT do B - PSDC / PT do B	423	0,03 %	
Pendentes	0410	65222	CHICO DO PCDOB	PC do B - PSB / PC do B	421	0,03 %	
0 (0,00%)	0411	13110	CARLÃO	PT	420	0,03 %	
Votos Válidos	0412	36016	CEZAR CALDAS	PTC - PTC / PRP	418	0,03 %	
1.407.627 (90,77%)	0413	13387	HAMILTON	PT	418	0,03 %	
Nominais	0414	28200	SABINA BATISTA	PRTB - PSC / PRTB	418	0,03 %	
1.293.022 (91,86%)	* Eleito						
de Legenda	O(s) candidato(s) que aparece(m) com zero voto pode(m) não ter votação ou estar em uma das seguintes situações:						
114.605 (8,14%)	indeferido com recurso ou indeferimento, renúncia ou falecimento após a preparação de urnas.						

RESULTADO SUJEITO A ALTERAÇÃO



Justiça Eleitoral - Divulgação de Resultado das Eleições 2010

Votação nominal - Deputado Distrital 1.º Turno - DISTRITO FEDERAL

		DF - 1.º TURNO					Atualizado em
		Deputado Distrital					03/10/2010 20:41:52
Seções (5.197)	Seq.	Núm.	Candidato	Partidos	Votação	% Válidos	
Totalizadas	0415	70226	PROFESSOR NIVALDO	PT do B - PSDC / PT do B	417	0,03 %	
5.197 (100,00%)	0416	13053	ANTONIO DE PADUA	PT	417	0,03 %	
Não Totalizadas	0417	17001	ALCINA CAMARGOS	PSL - PSL / PTN	415	0,03 %	
0 (0,00%)	0418	40321	JURANDI MARINHO	PSB - PSB / PC do B	415	0,03 %	
Eleitorado (1.833.942)	0419	14013	PROFESSOR FRANCO	PTB - PRB / PTB	413	0,03 %	
Não Apurado	0420	23369	JOAO DO VIOLAO	PPS - PPS / PHS	412	0,03 %	
0 (0,00%)	0421	40160	VALERIA LEITE	PSB - PSB / PC do B	410	0,03 %	
Apurado	0422	65193	IVALDO SHOK	PC do B - PSB / PC do B	409	0,03 %	
1.833.942 (100,00%)	0423	15737	FRANCISCO VERAS	PMDB	408	0,03 %	
Abstenção	0424	11444	BATISTA BELO	PP - PP / PMN	402	0,03 %	
283.177 (15,44%)	0425	20566	KÁTHIA VALÉRIA	PSC - PSC / PRTB	400	0,03 %	
Comparecimento	0426	23192	EUCLIDES PAPIROS	PPS - PPS / PHS	399	0,03 %	
1.550.765 (84,56%)	0427	12120	EPITACIO JUNIOR	PDT	398	0,03 %	
Votos (1.550.765)	0428	15321	GERALÍCIO	PMDB	397	0,03 %	
em Branco	0429	27220	JOCILON ENERGIA POSITIVA	PSDC - PSDC / PT do B	397	0,03 %	
62.661 (4,04%)	0430	45127	RAUL DUSI	PSDB	393	0,03 %	
Nulos	0431	36700	GEORGE MARANHÃO	PTC - PTC / PRP	392	0,03 %	
80.477 (5,19%)	0432	17038	SGT RAILDES	PSL - PSL / PTN	389	0,03 %	
Pendentes	0433	17777	WELLINGTON FORMIGUINHA	PSL - PSL / PTN	389	0,03 %	
0 (0,00%)	0434	50333	PEDRO PANIAGUA	PSOL	385	0,03 %	
Votos Válidos	0435	17250	MAITRE PIMENTEL	PSL - PSL / PTN	384	0,03 %	
1.407.627 (90,77%)	0436	31853	JOSE FERNANDES	PHS - PPS / PHS	383	0,03 %	
Nominais	0437	20025	MARCO ANTONIO DA UNB	PSC - PSC / PRTB	377	0,03 %	
1.293.022 (91,86%)	* Eleito						
de Legenda	O(s) candidato(s) que aparece(m) com zero voto pode(m) não ter votação ou estar em uma das seguintes situações: indeferido com recurso ou indeferimento, renúncia ou falecimento após a preparação de urnas.						
114.605 (8,14%)							

RESULTADO SUJEITO A ALTERAÇÃO



Justiça Eleitoral - Divulgação de Resultado das Eleições 2010

Votação nominal - Deputado Distrital 1.º Turno - DISTRITO FEDERAL



DF - 1.º TURNO

Atualizado em
03/10/2010
20:41:52

Deputado Distrital


Seções (5.197)	Seq.	Núm.	Candidato	Partidos	Votação	% Válidos
Totalizadas	0438	36020	ALAN CARLOS	PTC - PTC / PRP	377	0,03 %
5.197 (100,00%)	0439	45124	NAGELA MARIA	PSDB	376	0,03 %
Não Totalizadas	0440	33312	ELIDA MIRANDA	PMN - PP / PMN	375	0,03 %
0 (0,00%)	0441	40556	SALES	PSB - PSB / PC do B	373	0,03 %
Eleitorado (1.833.942)	0442	43389	SILAS	PV	371	0,03 %
Não Apurado	0443	65489	ILDEU NERY	PC do B - PSB / PC do B	371	0,03 %
0 (0,00%)	0444	33666	EDNEWTON VIANA	PMN - PP / PMN	369	0,03 %
Apurado	0445	14999	ADEILSE ROCHA	PTB - PRB / PTB	368	0,03 %
1.833.942 (100,00%)	0446	22113	PROF. JOEL	PR	366	0,03 %
Abstenção	0447	22190	ROBSON LEONEL	PR	366	0,03 %
283.177 (15,44%)	0448	15050	DANIEL M JORGE	PMDB	365	0,03 %
Comparecimento	0449	45333	WAGNER DANTAS LOCUTOR DO POVO	PSDB	364	0,03 %
1.550.765 (84,56%)	0450	43777	SERRALHEIRO XIMENES	PV	362	0,03 %
Votos (1.550.765)	0451	14002	BALTAZAR NOBRE	PTB - PRB / PTB	359	0,03 %
em Branco	0452	36050	MOISES PEDROCA	PTC - PTC / PRP	357	0,03 %
62.661 (4,04%)	0453	36456	VANIA COELHO	PTC - PTC / PRP	357	0,03 %
Nulos	0454	22221	DANIEL DONIZET	PR	357	0,03 %
80.477 (5,19%)	0455	33111	JACKELINE BONTEMPO	PMN - PP / PMN	355	0,03 %
Pendentes	0456	70156	MARLON RANIERI	PT do B - PSDC / PT do B	354	0,03 %
0 (0,00%)	0457	43343	SERGIO MONROE	PV	353	0,03 %
Votos Válidos	0458	65777	PROF LEONCIO MACKENTTOCH	PC do B - PSB / PC do B	350	0,02 %
1.407.627 (90,77%)	0459	45500	LUDIMAR CALAND	PSDB	350	0,02 %
Nominais	0460	17100	CICERO LUCENA	PSL - PSL / PTN	348	0,02 %
1.293.022 (91,86%)	* Eleito					
de Legenda	O(s) candidato(s) que aparece(m) com zero voto pode(m) não ter votação ou estar em uma das seguintes situações: indeferido com recurso ou indeferimento, renúncia ou falecimento após a preparação de urnas.					
114.605 (8,14%)						

RESULTADO SUJEITO A ALTERAÇÃO



Justiça Eleitoral - Divulgação de Resultado das Eleições 2010

Votação nominal - Deputado Distrital 1.º Turno - DISTRITO FEDERAL

		DF - 1.º TURNO					Atualizado em 03/10/2010 20:41:52
		Deputado Distrital					
Seções (5.197)	Seq.	Núm.	Candidato	Partidos	Votação	% Válidos	
Totalizadas	0461	44544	ESPIGAO	PRP - PTC / PRP	346	0,02 %	
5.197 (100,00%)	0462	27444	PROFESSOR ROBERT	PSDC - PSDC / PT do B	346	0,02 %	
Não Totalizadas	0463	22388	IRMÃ SOCORRO	PR	340	0,02 %	
0 (0,00%)	0464	36389	GILSON MARTINS	PTC - PTC / PRP	340	0,02 %	
Eleitorado (1.833.942)	0465	43110	EUTALIO	PV	340	0,02 %	
Não Apurado	0466	15123	GERSON ROCHA	PMDB	338	0,02 %	
0 (0,00%)	0467	31262	OGÃ ALTAIR	PHS - PPS / PHS	337	0,02 %	
Apurado	0468	13033	LUIZ LEITAO	PT	336	0,02 %	
1.833.942 (100,00%)	0469	28513	ADILSON GOMES	PRTB - PSC / PRTB	336	0,02 %	
Abstenção	0470	11235	AIRTON MARTINS	PP - PP / PMN	330	0,02 %	
283.177 (15,44%)	0471	43443	ANTÚLIO	PV	330	0,02 %	
Comparecimento	0472	45654	GUIRRA	PSDB	327	0,02 %	
1.550.765 (84,56%)	0473	43333	TIO TONNE	PV	326	0,02 %	
Votos (1.550.765)	0474	17239	ALEIXO	PSL - PSL / PTN	325	0,02 %	
em Branco	0475	40123	ANDREA WANIS	PSB - PSB / PC do B	325	0,02 %	
62.661 (4,04%)	0476	22567	JANE DA 3ª IDADE	PR	324	0,02 %	
Nulos	0477	11134	GRAZZIOTTI	PP - PP / PMN	322	0,02 %	
80.477 (5,19%)	0478	13132	WALTER CELIO	PT	319	0,02 %	
Pendentes	0479	45125	DYTZ	PSDB	318	0,02 %	
0 (0,00%)	0480	36011	CANTÍDIO FERNANDES	PTC - PTC / PRP	318	0,02 %	
Votos Válidos	0481	27400	ILZA	PSDC - PSDC / PT do B	318	0,02 %	
1.407.627 (90,77%)	0482	40408	ROZE MENDES	PSB - PSB / PC do B	316	0,02 %	
Nominais	0483	15020	MARCÉLIO SILVA	PMDB	315	0,02 %	
1.293.022 (91,86%)	* Eleito						
de Legenda	O(s) candidato(s) que aparece(m) com zero voto pode(m) não ter votação ou estar em uma das seguintes situações: indeferido com recurso ou indeferimento, renúncia ou falecimento após a preparação de urnas.						
114.605 (8,14%)							

RESULTADO SUJEITO A ALTERAÇÃO



Justiça Eleitoral - Divulgação de Resultado das Eleições 2010

Votação nominal - Deputado Distrital 1.º Turno - DISTRITO FEDERAL



DF - 1.º TURNO

Atualizado em
03/10/2010
20:41:52

Deputado Distrital

Seções (5.197)	Seq.	Núm.	Candidato	Partidos	Votação	% Válidos
Totalizadas	0484	14190	ALIOMAR DINIZ	PTB - PRB / PTB	315	0,02 %
5.197 (100,00%)	0485	36136	GURGEL	PTC - PTC / PRP	314	0,02 %
Não Totalizadas	0486	11300	NETO SALUT	PP - PP / PMN	314	0,02 %
0 (0,00%)	0487	10000	BIGODE	PRB - PRB / PTB	312	0,02 %
Eleitorado (1.833.942)	0488	15114	FRANCISCA DOURADO	PMDB	311	0,02 %
Não Apurado	0489	33343	BORGES SAO SEBASTIAO	PMN - PP / PMN	310	0,02 %
0 (0,00%)	0490	23021	ELAINE FURTADO	PPS - PPS / PHS	310	0,02 %
Apurado	0491	28123	ROBERTO CARLOS	PRTB - PSC / PRTB	310	0,02 %
1.833.942 (100,00%)	0492	33122	CARVALHO DO CRESSPOM	PMN - PP / PMN	309	0,02 %
Abstenção	0493	50123	REI JORGE	PSOL	308	0,02 %
283.177 (15,44%)	0494	17790	SGT SAMARONI	PSL - PSL / PTN	305	0,02 %
Comparecimento	0495	50000	RODOLPHO HOTH HOTH	PSOL	304	0,02 %
1.550.765 (84,56%)	0496	25600	FERNANDO FIDELIS	DEM	302	0,02 %
Votos (1.550.765)	0497	17200	ANDRE RICARDO	PSL - PSL / PTN	300	0,02 %
em Branco	0498	33330	SANTOS CEILANDENSE	PMN - PP / PMN	298	0,02 %
62.661 (4,04%)	0499	25222	AUGUSTO TORRECILLAS	DEM	297	0,02 %
Nulos	0500	15100	PROF. VALDIR PESSOA	PMDB	297	0,02 %
80.477 (5,19%)	0501	10737	PAULO LIMA	PRB - PRB / PTB	295	0,02 %
Pendentes	0502	70700	NEGAO DO PARANOIA	PT do B - PSDC / PT do B	294	0,02 %
0 (0,00%)	0503	19019	NIXON BRASIL	PTN - PSL / PTN	294	0,02 %
Votos Válidos	0504	20021	DRA MARIANGELA	PSC - PSC / PRTB	292	0,02 %
1.407.627 (90,77%)	0505	13258	ELIENE CADEIRANTE	PT	292	0,02 %
Nominais	0506	70600	CHAVANTE	PT do B - PSDC / PT do B	291	0,02 %
1.293.022 (91,86%)	* Eleito					
de Legenda	O(s) candidato(s) que aparece(m) com zero voto pode(m) não ter votação ou estar em uma das seguintes situações:					
114.605 (8,14%)	indeferido com recurso ou indeferimento, renúncia ou falecimento após a preparação de urnas.					

RESULTADO SUJEITO A ALTERAÇÃO



Justiça Eleitoral - Divulgação de Resultado das Eleições 2010

Votação nominal - Deputado Distrital 1.º Turno - DISTRITO FEDERAL

		DF - 1.º TURNO					Atualizado em 03/10/2010 20:41:52
		Deputado Distrital					
Seções (5.197)	Seq.	Núm.	Candidato	Partidos	Votação	% Válidos	
Totalizadas	0507	20007	FIGUEIREDO DO PARANAGUÁ	PSC - PSC / PRTB	289	0,02 %	
5.197 (100,00%)	0508	28000	PAULO RENATO	PRTB - PSC / PRTB	288	0,02 %	
Não Totalizadas	0509	28111	ENOCH OLIVEIRA	PRTB - PSC / PRTB	288	0,02 %	
0 (0,00%)	0510	14148	GLEISHIERLA	PTB - PRB / PTB	288	0,02 %	
Eleitorado (1.833.942)	0511	27777	OLIVEIRA ALVES	PSDC - PSDC / PT do B	287	0,02 %	
Não Apurado	0512	50100	JOILSON CONTADOR	PSOL	284	0,02 %	
0 (0,00%)	0513	44014	VANDERLEI REGO	PRP - PTC / PRP	283	0,02 %	
Apurado	0514	14359	ENFERMEIRA BETE	PTB - PRB / PTB	282	0,02 %	
1.833.942 (100,00%)	0515	20300	JUACY RIBEIRO	PSC - PSC / PRTB	282	0,02 %	
Abstenção	0516	20678	GILSON SERVIDOR	PSC - PSC / PRTB	281	0,02 %	
283.177 (15,44%)	0517	14777	PRISCILA PARISI	PTB - PRB / PTB	280	0,02 %	
Comparecimento	0518	45021	PASTORA BIA	PSDB	277	0,02 %	
1.550.765 (84,56%)	0519	36007	MARCOS CELULAR	PTC - PTC / PRP	272	0,02 %	
Votos (1.550.765)	0520	10110	ANDRE BRETAS	PRB - PRB / PTB	270	0,02 %	
em Branco	0521	50510	FERREIRA	PSOL	265	0,02 %	
62.661 (4,04%)	0522	43250	ELIAS RODRIGUES	PV	264	0,02 %	
Nulos	0523	22988	JEAN CARVALHO	PR	263	0,02 %	
80.477 (5,19%)	0524	23231	LETICIA SABOYA	PPS - PPS / PHS	260	0,02 %	
Pendentes	0525	17005	VALDEMIR	PSL - PSL / PTN	259	0,02 %	
0 (0,00%)	0526	27244	ROBERTO PROTESTO	PSDC - PSDC / PT do B	259	0,02 %	
Votos Válidos	0527	43011	INDIO	PV	259	0,02 %	
1.407.627 (90,77%)	0528	70177	EVILASIO CARRAJOLA	PT do B - PSDC / PT do B	259	0,02 %	
Nominais	0529	22622	PAULO PONTES	PR	257	0,02 %	
1.293.022 (91,86%)	* Eleito						
de Legenda	O(s) candidato(s) que aparece(m) com zero voto pode(m) não ter votação ou estar em uma das seguintes situações:						
114.605 (8,14%)	indeferido com recurso ou indeferimento, renúncia ou falecimento após a preparação de urnas.						

RESULTADO SUJEITO A ALTERAÇÃO



Justiça Eleitoral - Divulgação de Resultado das Eleições 2010

Votação nominal - Deputado Distrital 1.º Turno - DISTRITO FEDERAL


		DF - 1.º TURNO					Atualizado em 03/10/2010 20:41:52
		Deputado Distrital					
Seções (5.197)	Seq.	Núm.	Candidato	Partidos	Votação	% Válidos	
Totalizadas	0530	22444	ELZA BERNARDO	PR	256	0,02 %	
5.197 (100,00%)	0531	31444	NILTON PEREIRA	PHS - PPS / PHS	255	0,02 %	
Não Totalizadas	0532	45777	MARIA DE LOURDES	PSDB	254	0,02 %	
0 (0,00%)	0533	11777	PEDRO POETA	PP - PP / PMN	253	0,02 %	
Eleitorado (1.833.942)	0534	22125	NERCI PINHEIRO	PR	253	0,02 %	
Não Apurado	0535	70070	ROOSEVELT BELTRAO	PT do B - PSDC / PT do B	252	0,02 %	
0 (0,00%)	0536	20333	LUCIA OTTONI	PSC - PSC / PRTB	251	0,02 %	
Apurado	0537	27007	DURVAL GAUCHO	PSDC - PSDC / PT do B	251	0,02 %	
1.833.942 (100,00%)	0538	14225	CHIQUINHO SILVA	PTB - PRB / PTB	251	0,02 %	
Abstenção	0539	14000	PEIXE	PTB - PRB / PTB	250	0,02 %	
283.177 (15,44%)	0540	28234	VERA DA CANDANGA	PRTB - PSC / PRTB	248	0,02 %	
Comparecimento	0541	10111	ARNALDO GOMES	PRB - PRB / PTB	246	0,02 %	
1.550.765 (84,56%)	0542	10777	URAQUITAN LARA	PRB - PRB / PTB	246	0,02 %	
Votos (1.550.765)	0543	22822	MARCOS SUEL DA FARMACIA	PR	246	0,02 %	
em Branco	0544	20001	GAVIÃO	PSC - PSC / PRTB	244	0,02 %	
62.661 (4,04%)	0545	50007	CHICO DOURADO	PSOL	244	0,02 %	
Nulos	0546	28222	CICERO RIBEIRO	PRTB - PSC / PRTB	244	0,02 %	
80.477 (5,19%)	0547	36789	GERALDO MAGELLA DA SILVA PINTO	PTC - PTC / PRP	243	0,02 %	
Pendentes	0548	43391	HELICIO FREITAS	PV	243	0,02 %	
0 (0,00%)	0549	40004	JORGE SARKIS	PSB - PSB / PC do B	240	0,02 %	
Votos Válidos	0550	15763	WALTER MARCELO	PMDB	240	0,02 %	
1.407.627 (90,77%)	0551	45455	DARI MONTEIRO	PSDB	237	0,02 %	
Nominais	0552	43444	ANDRÉIA OLIVEIRA	PV	236	0,02 %	
1.293.022 (91,86%)	* Eleito						
de Legenda	O(s) candidato(s) que aparece(m) com zero voto pode(m) não ter votação ou estar em uma das seguintes situações:						
114.605 (8,14%)	indeferido com recurso ou indeferimento, renúncia ou falecimento após a preparação de urnas.						

RESULTADO SUJEITO A ALTERAÇÃO



Justiça Eleitoral - Divulgação de Resultado das Eleições 2010

Votação nominal - Deputado Distrital 1.º Turno - DISTRITO FEDERAL


		DF - 1.º TURNO					Atualizado em 03/10/2010 20:41:52
		Deputado Distrital					
Seções (5.197)	Seq.	Núm.	Candidato	Partidos	Votação	% Válidos	
Totalizadas	0553	50001	ALEXANDRE DA ACADEMIA	PSOL	234	0,02 %	
5.197 (100,00%)	0554	14030	JOÃOSINHO TRINTA	PTB - PRB / PTB	233	0,02 %	
Não Totalizadas	0555	36388	SÉRGIO TÉIA	PTC - PTC / PRP	233	0,02 %	
0 (0,00%)	0556	31345	NETO SUD	PHS - PPS / PHS	232	0,02 %	
Eleitorado (1.833.942)	0557	36126	VAGNER ANDRE	PTC - PTC / PRP	230	0,02 %	
Não Apurado	0558	33987	CIDINHA ROCHA	PMN - PP / PMN	228	0,02 %	
0 (0,00%)	0559	22789	SERGIO DIAS	PR	227	0,02 %	
Apurado	0560	20888	ANA CRISTINA	PSC - PSC / PRTB	225	0,02 %	
1.833.942 (100,00%)	0561	33070	DOS REIS	PMN - PP / PMN	224	0,02 %	
Abstenção	0562	36200	NUNES	PTC - PTC / PRP	224	0,02 %	
283.177 (15,44%)	0563	20233	PASTORA IRENE	PSC - PSC / PRTB	223	0,02 %	
Comparecimento	0564	19214	RAIMUNDINHA A PATRIA	PTN - PSL / PTN	222	0,02 %	
1.550.765 (84,56%)	0565	65190	SILESIA HELENA	PC do B - PSB / PC do B	222	0,02 %	
Votos (1.550.765)	0566	14122	ALEXANDRE	PTB - PRB / PTB	222	0,02 %	
em Branco	0567	65321	DORA NOBRE	PC do B - PSB / PC do B	220	0,02 %	
62.661 (4,04%)	0568	28208	NICE OLIVEIRA	PRTB - PSC / PRTB	219	0,02 %	
Nulos	0569	22192	GORDINHA DO RABECAO	PR	219	0,02 %	
80.477 (5,19%)	0570	25325	EUCLIDES ASSUNÇÃO	DEM	218	0,02 %	
Pendentes	0571	31567	JOSUÉ BARBOSA	PHS - PPS / PHS	217	0,02 %	
0 (0,00%)	0572	13030	CRISTINA ROCHA	PT	215	0,02 %	
Votos Válidos	0573	27337	PROFESSOR VIRGILIO	PSDC - PSDC / PT do B	213	0,02 %	
1.407.627 (90,77%)	0574	14363	ROSEANE EMERICK	PTB - PRB / PTB	212	0,02 %	
Nominais	0575	25211	FREDERICO	DEM	212	0,02 %	
1.293.022 (91,86%)	* Eleito						
de Legenda	O(s) candidato(s) que aparece(m) com zero voto pode(m) não ter votação ou estar em uma das seguintes situações: indeferido com recurso ou indeferimento, renúncia ou falecimento após a preparação de urnas.						
114.605 (8,14%)							

RESULTADO SUJEITO A ALTERAÇÃO



Justiça Eleitoral - Divulgação de Resultado das Eleições 2010

Votação nominal - Deputado Distrital 1.º Turno - DISTRITO FEDERAL

		DF - 1.º TURNO					Atualizado em 03/10/2010 20:41:52
		Deputado Distrital					
Seções (5.197)	Seq.	Núm.	Candidato	Partidos	Votação	% Válidos	
Totalizadas	0576	45233	PATRIOTA	PSDB	209	0,01 %	
5.197 (100,00%)	0577	36321	RHANI VIEIRA	PTC - PTC / PRP	209	0,01 %	
Não Totalizadas	0578	36363	MONTEIRO DA RÁDIO	PTC - PTC / PRP	208	0,01 %	
0 (0,00%)	0579	12344	NINNON CORTEZ	PDT	206	0,01 %	
Eleitorado (1.833.942)	0580	14314	DONNY	PTB - PRB / PTB	206	0,01 %	
Não Apurado	0581	17555	VAGNER MARROCOS	PSL - PSL / PTN	205	0,01 %	
0 (0,00%)	0582	12121	IVANA OLIVEIRA	PDT	204	0,01 %	
Apurado	0583	70015	ELZA DAMACENO	PT do B - PSDC / PT do B	201	0,01 %	
1.833.942 (100,00%)	0584	10222	CLAUDIANO PINTO	PRB - PRB / PTB	201	0,01 %	
Abstenção	0585	44056	TONINHO ABEIA	PRP - PTC / PRP	199	0,01 %	
283.177 (15,44%)	0586	36036	MARQUINHO	PTC - PTC / PRP	197	0,01 %	
Comparecimento	0587	22888	PRADERA	PR	195	0,01 %	
1.550.765 (84,56%)	0588	14192	LURI SAEKI	PTB - PRB / PTB	192	0,01 %	
Votos (1.550.765)	0589	43622	DR. ALEXANDRE	PV	192	0,01 %	
em Branco	0590	44017	ROBERTO BOTAFOGO	PRP - PTC / PRP	192	0,01 %	
62.661 (4,04%)	0591	25129	SOCORRO CRONEMBERGER	DEM	190	0,01 %	
Nulos	0592	28022	LUIS NOBRE	PRTB - PSC / PRTB	190	0,01 %	
80.477 (5,19%)	0593	43600	QUEIROZ	PV	189	0,01 %	
Pendentes	0594	70025	TAPAJOS DA POLICIA FEDERAL	PT do B - PSDC / PT do B	188	0,01 %	
0 (0,00%)	0595	20017	ERENE ROSA	PSC - PSC / PRTB	186	0,01 %	
Votos Válidos	0596	22561	GALDINO MELO	PR	185	0,01 %	
1.407.627 (90,77%)	0597	25125	ZEZITO SARAIVA	DEM	183	0,01 %	
Nominais	0598	65888	CRISTINA PAZZINE	PC do B - PSB / PC do B	182	0,01 %	
1.293.022 (91,86%)	* Eleito						
de Legenda	O(s) candidato(s) que aparece(m) com zero voto pode(m) não ter votação ou estar em uma das seguintes situações: indeferido com recurso ou indeferimento, renúncia ou falecimento após a preparação de urnas.						
114.605 (8,14%)							

RESULTADO SUJEITO A ALTERAÇÃO



Justiça Eleitoral - Divulgação de Resultado das Eleições 2010

Votação nominal - Deputado Distrital 1.º Turno - DISTRITO FEDERAL


		DF - 1.º TURNO					Atualizado em 03/10/2010 20:41:52
		Deputado Distrital					
Seções (5.197)	Seq.	Núm.	Candidato	Partidos	Votação	% Válidos	
Totalizadas	0599	28120	JEAN	PRTB - PSC / PRTB	182	0,01 %	
5.197 (100,00%)	0600	22332	PROF. LEVY	PR	182	0,01 %	
Não Totalizadas	0601	70333	PARRIAO	PT do B - PSDC / PT do B	179	0,01 %	
0 (0,00%)	0602	40010	LUCINETE MOREIRA	PSB - PSB / PC do B	179	0,01 %	
Eleitorado (1.833.942)	0603	43900	PAULO DJORGE	PV	177	0,01 %	
Não Apurado	0604	15415	MAURO BATISTA DA SILVA	PMDB	177	0,01 %	
0 (0,00%)	0605	15484	SOLANGE MADEIRA	PMDB	176	0,01 %	
Apurado	0606	44110	RENATO PULMAO	PRP - PTC / PRP	174	0,01 %	
1.833.942 (100,00%)	0607	40013	DEDÉ MARATONISTA	PSB - PSB / PC do B	173	0,01 %	
Abstenção	0608	33789	GILVETE GOMES	PMN - PP / PMN	172	0,01 %	
283.177 (15,44%)	0609	43003	ELIANA DAVID	PV	172	0,01 %	
Comparecimento	0610	13233	MARCIO APOLINARIO	PT	171	0,01 %	
1.550.765 (84,56%)	0611	31057	WALMIR SERRA	PHS - PPS / PHS	170	0,01 %	
Votos (1.550.765)	0612	27333	FERNANDES	PSDC - PSDC / PT do B	170	0,01 %	
em Branco	0613	15113	LINDOLFO MAGALHAES	PMDB	169	0,01 %	
62.661 (4,04%)	0614	70020	DR. ELIEZER	PT do B - PSDC / PT do B	167	0,01 %	
Nulos	0615	70026	LENICE SANTOS	PT do B - PSDC / PT do B	166	0,01 %	
80.477 (5,19%)	0616	65107	NALDO CAMPOS	PC do B - PSB / PC do B	166	0,01 %	
Pendentes	0617	43013	JOCÉLIA	PV	165	0,01 %	
0 (0,00%)	0618	17212	REINALDO PIMENTEL	PSL - PSL / PTN	164	0,01 %	
Votos Válidos	0619	40021	TELMA DO POVÃO	PSB - PSB / PC do B	164	0,01 %	
1.407.627 (90,77%)	0620	19133	TELES	PTN - PSL / PTN	164	0,01 %	
Nominais	0621	44010	ISAAC JUNIOR	PRP - PTC / PRP	161	0,01 %	
1.293.022 (91,86%)	* Eleito						
de Legenda	O(s) candidato(s) que aparece(m) com zero voto pode(m) não ter votação ou estar em uma das seguintes situações:						
114.605 (8,14%)	indeferido com recurso ou indeferimento, renúncia ou falecimento após a preparação de urnas.						

RESULTADO SUJEITO A ALTERAÇÃO



Justiça Eleitoral - Divulgação de Resultado das Eleições 2010

Votação nominal - Deputado Distrital 1.º Turno - DISTRITO FEDERAL

		DF - 1.º TURNO					Atualizado em 03/10/2010 20:41:52
		Deputado Distrital					
Seções (5.197)	Seq.	Núm.	Candidato	Partidos	Votação	% Válidos	
Totalizadas	0622	45444	MARCEL DA GLORIA	PSDB	160	0,01 %	
5.197 (100,00%)	0623	28771	IRMÃ MARILENE	PRTB - PSC / PRTB	160	0,01 %	
Não Totalizadas	0624	65146	MARQUINHO CANDANGO	PC do B - PSB / PC do B	160	0,01 %	
0 (0,00%)	0625	12013	SIRMAI SOUZA	PDT	158	0,01 %	
Eleitorado (1.833.942)	0626	50555	RUI	PSOL	157	0,01 %	
Não Apurado	0627	17131	IVANA STOIMENOF	PSL - PSL / PTN	154	0,01 %	
0 (0,00%)	0628	45345	HERIVELTO	PSDB	153	0,01 %	
Apurado	0629	11432	VANILDO GUARNIER	PP - PP / PMN	153	0,01 %	
1.833.942 (100,00%)	0630	20234	DRª. NEIDE REIS	PSC - PSC / PRTB	153	0,01 %	
Abstenção	0631	17111	LEONARDO NUNES	PSL - PSL / PTN	150	0,01 %	
283.177 (15,44%)	0632	50192	REZENDE	PSOL	149	0,01 %	
Comparecimento	0633	43267	JUNCE DO PV	PV	147	0,01 %	
1.550.765 (84,56%)	0634	10510	ESTER RIBEIRO	PRB - PRB / PTB	147	0,01 %	
Votos (1.550.765)	0635	40014	VALCIR COSTA	PSB - PSB / PC do B	146	0,01 %	
em Branco	0636	50321	BETÃO	PSOL	146	0,01 %	
62.661 (4,04%)	0637	11114	SOLANGE SANDRA	PP - PP / PMN	145	0,01 %	
Nulos	0638	20102	MARCELO LEMOS	PSC - PSC / PRTB	145	0,01 %	
80.477 (5,19%)	0639	22012	RAQUEL RODRIGUES	PR	145	0,01 %	
Pendentes	0640	45050	CICERO DO CARMO	PSDB	145	0,01 %	
0 (0,00%)	0641	27123	MATILDES AFONSO	PSDC - PSDC / PT do B	144	0,01 %	
Votos Válidos	0642	25678	VALMIR VALENTIM	DEM	144	0,01 %	
1.407.627 (90,77%)	0643	11811	PATRICIA PEREIRA	PP - PP / PMN	144	0,01 %	
Nominais	0644	11000	CHIQUINHO DORNAS	PP - PP / PMN	142	0,01 %	
1.293.022 (91,86%)	* Eleito						
de Legenda	O(s) candidato(s) que aparece(m) com zero voto pode(m) não ter votação ou estar em uma das seguintes situações: indeferido com recurso ou indeferimento, renúncia ou falecimento após a preparação de urnas.						
114.605 (8,14%)							

RESULTADO SUJEITO A ALTERAÇÃO



Justiça Eleitoral - Divulgação de Resultado das Eleições 2010

Votação nominal - Deputado Distrital 1.º Turno - DISTRITO FEDERAL

		DF - 1.º TURNO					Atualizado em 03/10/2010 20:41:52
		Deputado Distrital					
Seções (5.197)	Seq.	Núm.	Candidato	Partidos	Votação	% Válidos	
Totalizadas	0645	15731	CAIO FEDRO	PMDB	139	0,01 %	
5.197 (100,00%)	0646	11100	SARAH SIM	PP - PP / PMN	139	0,01 %	
Não Totalizadas	0647	33888	LUCIMARA FAGUNDES	PMN - PP / PMN	136	0,01 %	
0 (0,00%)	0648	70400	MARIA DO CARMO	PT do B - PSDC / PT do B	135	0,01 %	
Eleitorado (1.833.942)	0649	27130	WALDENOR PARAENSE	PSDC - PSDC / PT do B	134	0,01 %	
Não Apurado	0650	15069	LÉLIO SAUNDERS	PMDB	134	0,01 %	
0 (0,00%)	0651	11699	ELIDIA INÊS	PP - PP / PMN	132	0,01 %	
Apurado	0652	45001	MAURO TORRES	PSDB	131	0,01 %	
1.833.942 (100,00%)	0653	22568	ANDERSON FABRICIO	PR	127	0,01 %	
Abstenção	0654	17364	VICENTE MARINHO	PSL - PSL / PTN	124	0,01 %	
283.177 (15,44%)	0655	15500	ALZENIRA GARCEZ	PMDB	122	0,01 %	
Comparecimento	0656	44232	TIAO BETEL DA ESTRUTURAL	PRP - PTC / PRP	121	0,01 %	
1.550.765 (84,56%)	0657	45645	JOSE ERIBERTO ARRUDA	PSDB	121	0,01 %	
Votos (1.550.765)	0658	14149	MESTRE ANTONIO	PTB - PRB / PTB	120	0,01 %	
em Branco	0659	13007	PROFESSORA HELENEIDE BARATINHA	PT	120	0,01 %	
62.661 (4,04%)	0660	65658	FRANCISCA PEREIRA	PC do B - PSB / PC do B	120	0,01 %	
Nulos	0661	40456	NOGUEIRA	PSB - PSB / PC do B	119	0,01 %	
80.477 (5,19%)	0662	17888	LEDA MARIA	PSL - PSL / PTN	119	0,01 %	
Pendentes	0663	45245	TIAO TAMBORIM	PSDB	119	0,01 %	
0 (0,00%)	0664	11012	CIDA MARIA	PP - PP / PMN	119	0,01 %	
Votos Válidos	0665	33733	ROSEMARY GUERREIRA	PMN - PP / PMN	119	0,01 %	
1.407.627 (90,77%)	0666	15501	TIA INÁCIA	PMDB	117	0,01 %	
Nominais	0667	15504	NEIDE MESSIAS	PMDB	117	0,01 %	
1.293.022 (91,86%)	* Eleito						
de Legenda	O(s) candidato(s) que aparece(m) com zero voto pode(m) não ter votação ou estar em uma das seguintes situações: indeferido com recurso ou indeferimento, renúncia ou falecimento após a preparação de urnas.						
114.605 (8,14%)							

RESULTADO SUJEITO A ALTERAÇÃO



Justiça Eleitoral - Divulgação de Resultado das Eleições 2010

Votação nominal - Deputado Distrital 1.º Turno - DISTRITO FEDERAL

		DF - 1.º TURNO					Atualizado em 03/10/2010 20:41:52
		Deputado Distrital					
Seções (5.197)	Seq.	Núm.	Candidato	Partidos	Votação	% Válidos	
Totalizadas	0668	20180	PROFª FATIMA GODOI	PSC - PSC / PRTB	117	0,01 %	
5.197 (100,00%)	0669	22479	DANIO FERNANDES	PR	117	0,01 %	
Não Totalizadas	0670	31311	OLGA SANAÉ	PHS - PPS / PHS	116	0,01 %	
0 (0,00%)	0671	17003	FLAVIO FRANGO	PSL - PSL / PTN	115	0,01 %	
Eleitorado (1.833.942)	0672	45111	JAIR CARVALHO	PSDB	115	0,01 %	
Não Apurado	0673	31321	LUIS SARAIVA	PHS - PPS / PHS	114	0,01 %	
0 (0,00%)	0674	44112	PR. AILTON ENEAS	PRP - PTC / PRP	113	0,01 %	
Apurado	0675	31775	LIRA NETO	PHS - PPS / PHS	113	0,01 %	
1.833.942 (100,00%)	0676	10007	SIMONE HIP-HOP	PRB - PRB / PTB	112	0,01 %	
Abstenção	0677	12700	CHRIS COUTO	PDT	111	0,01 %	
283.177 (15,44%)	0678	31159	JOÃO DO POVÃO	PHS - PPS / PHS	110	0,01 %	
Comparecimento	0679	14369	IVONETE MACEDO	PTB - PRB / PTB	110	0,01 %	
1.550.765 (84,56%)	0680	33015	CHRISTIANE TABOSA	PMN - PP / PMN	108	0,01 %	
Votos (1.550.765)	0681	22458	ZELIA	PR	108	0,01 %	
em Branco	0682	31725	KATIA QUERIDINHA	PHS - PPS / PHS	108	0,01 %	
62.661 (4,04%)	0683	11113	DR POMPILIO	PP - PP / PMN	107	0,01 %	
Nulos	0684	15204	MENEZES PENSADOR	PMDB	107	0,01 %	
80.477 (5,19%)	0685	14171	JUIZ DE PAZ	PTB - PRB / PTB	106	0,01 %	
Pendentes	0686	45045	SILVANA CARVALHO	PSDB	106	0,01 %	
0 (0,00%)	0687	10478	ZÉ VIEIRA	PRB - PRB / PTB	105	0,01 %	
Votos Válidos	0688	43111	TELMA BUENO	PV	105	0,01 %	
1.407.627 (90,77%)	0689	15666	LUIZ BITTENCOURT	PMDB	104	0,01 %	
Nominais	0690	15033	INACIA LIMA	PMDB	104	0,01 %	
1.293.022 (91,86%)	* Eleito						
de Legenda	O(s) candidato(s) que aparece(m) com zero voto pode(m) não ter votação ou estar em uma das seguintes situações: indeferido com recurso ou indeferimento, renúncia ou falecimento após a preparação de urnas.						
114.605 (8,14%)							

RESULTADO SUJEITO A ALTERAÇÃO



Justiça Eleitoral - Divulgação de Resultado das Eleições 2010

Votação nominal - Deputado Distrital 1.º Turno - DISTRITO FEDERAL

		DF - 1.º TURNO					Atualizado em 03/10/2010 20:41:52
		Deputado Distrital					
Seções (5.197)	Seq.	Núm.	Candidato	Partidos	Votação	% Válidos	
Totalizadas	0691	31377	MARIA DELFIM	PHS - PPS / PHS	104	0,01 %	
5.197 (100,00%)	0692	45888	TABA	PSDB	102	0,01 %	
Não Totalizadas	0693	10389	DUDA RODRIGUES	PRB - PRB / PTB	101	0,01 %	
0 (0,00%)	0694	17070	NUBIA LIMA	PSL - PSL / PTN	98	0,01 %	
Eleitorado (1.833.942)	0695	14147	GREGORIO	PTB - PRB / PTB	97	0,01 %	
Não Apurado	0696	70088	MISSIONARIA LUCINETE	PT do B - PSDC / PT do B	97	0,01 %	
0 (0,00%)	0697	31391	HERNANI	PHS - PPS / PHS	95	0,01 %	
Apurado	0698	14800	CHIQUINHO MORENO	PTB - PRB / PTB	95	0,01 %	
1.833.942 (100,00%)	0699	27015	ANDRE RORIZ	PSDC - PSDC / PT do B	94	0,01 %	
Abstenção	0700	22227	ILMARA BARRETO	PR	93	0,01 %	
283.177 (15,44%)	0701	22126	LUCIMAR	PR	92	0,01 %	
Comparecimento	0702	11007	EDSON RUFINO	PP - PP / PMN	90	0,01 %	
1.550.765 (84,56%)	0703	12300	GOIANY	PDT	89	0,01 %	
Votos (1.550.765)	0704	43937	HEITOR ANDRADE	PV	85	0,01 %	
em Branco	0705	50262	CARLOS CAMPÊLO	PSOL	84	0,01 %	
62.661 (4,04%)	0706	50012	ROSÁRIO	PSOL	83	0,01 %	
Nulos	0707	15759	GEDALVA	PMDB	82	0,01 %	
80.477 (5,19%)	0708	25103	MARIA INES	DEM	80	0,01 %	
Pendentes	0709	50111	LAUDIONE	PSOL	80	0,01 %	
0 (0,00%)	0710	43428	ANA PAULA VALLE	PV	80	0,01 %	
Votos Válidos	0711	70122	GG DO GAS	PT do B - PSDC / PT do B	80	0,01 %	
1.407.627 (90,77%)	0712	40223	HELENA ALMEIDA	PSB - PSB / PC do B	80	0,01 %	
Nominais	0713	65659	KÁTIA MEDEIROS	PC do B - PSB / PC do B	79	0,01 %	
1.293.022 (91,86%)	* Eleito						
de Legenda	O(s) candidato(s) que aparece(m) com zero voto pode(m) não ter votação ou estar em uma das seguintes situações: indeferido com recurso ou indeferimento, renúncia ou falecimento após a preparação de urnas.						
114.605 (8,14%)							

RESULTADO SUJEITO A ALTERAÇÃO



Justiça Eleitoral - Divulgação de Resultado das Eleições 2010

Votação nominal - Deputado Distrital 1.º Turno - DISTRITO FEDERAL

		DF - 1.º TURNO					Atualizado em 03/10/2010 20:41:52
		Deputado Distrital					
Seções (5.197)	Seq.	Núm.	Candidato	Partidos	Votação	% Válidos	
Totalizadas	0714	15456	DJ. JOÃOZINHO CHAPÉU DE COURO	PMDB	79	0,01 %	
5.197 (100,00%)	0715	43260	GUILHERME LUZ	PV	78	0,01 %	
Não Totalizadas	0716	23365	PASTOR ALAOR ROSA	PPS - PPS / PHS	77	0,01 %	
0 (0,00%)	0717	65655	ANTONIO JORGE	PC do B - PSB / PC do B	77	0,01 %	
Eleitorado (1.833.942)	0718	45053	REINALDO COLARES	PSDB	76	0,01 %	
Não Apurado	0719	65515	RAQUEL COLAÇO	PC do B - PSB / PC do B	76	0,01 %	
0 (0,00%)	0720	20014	EDUARDO XAVIER	PSC - PSC / PRTB	76	0,01 %	
Apurado	0721	31133	MARIA DE LOURDES DA SILVA	PHS - PPS / PHS	73	0,01 %	
1.833.942 (100,00%)	0722	25105	LEVI	DEM	71	0,01 %	
Abstenção	0723	17852	JUSSARA JAPIASSU	PSL - PSL / PTN	70	0,01 %	
283.177 (15,44%)	0724	20128	NAIARA VICENTINA	PSC - PSC / PRTB	70	0,01 %	
Comparecimento	0725	44100	CARLA MANZI	PRP - PTC / PRP	67	0,01 %	
1.550.765 (84,56%)	0726	22202	AMILTON	PR	66	0,01 %	
Votos (1.550.765)	0727	23015	PHILLIPE	PPS - PPS / PHS	65	0,01 %	
em Branco	0728	36600	CONCEIÇÃO CORRÊA	PTC - PTC / PRP	65	0,01 %	
62.661 (4,04%)	0729	44070	CARLOS JORGE	PRP - PTC / PRP	64	0,01 %	
Nulos	0730	28987	ELIENE DE ALMEIDA	PRTB - PSC / PRTB	64	0,01 %	
80.477 (5,19%)	0731	44888	ROBERTO REMIXX	PRP - PTC / PRP	63	0,01 %	
Pendentes	0732	31771	BISPA CELINA	PHS - PPS / PHS	62	0,01 %	
0 (0,00%)	0733	28888	FRANCISCO ALMEIDA	PRTB - PSC / PRTB	61	0,01 %	
Votos Válidos	0734	14514	PAULO GOMES	PTB - PRB / PTB	59	0,01 %	
1.407.627 (90,77%)	0735	27567	RENATA BORGES	PSDC - PSDC / PT do B	59	0,01 %	
Nominais	0736	27102	DENISE	PSDC - PSDC / PT do B	58	0,01 %	
1.293.022 (91,86%)	* Eleito						
de Legenda	O(s) candidato(s) que aparece(m) com zero voto pode(m) não ter votação ou estar em uma das seguintes situações:						
114.605 (8,14%)	indeferido com recurso ou indeferimento, renúncia ou falecimento após a preparação de urnas.						

RESULTADO SUJEITO A ALTERAÇÃO



Justiça Eleitoral - Divulgação de Resultado das Eleições 2010

Votação nominal - Deputado Distrital 1.º Turno - DISTRITO FEDERAL


		DF - 1.º TURNO					Atualizado em 03/10/2010 20:41:52
		Deputado Distrital					
Seções (5.197)	Seq.	Núm.	Candidato	Partidos	Votação	% Válidos	
Totalizadas	0737	15667	SEVERINO MENESES	PMDB	57	0,01 %	
5.197 (100,00%)	0738	31070	PASTORA REGINA	PHS - PPS / PHS	56	0,01 %	
Não Totalizadas	0739	22345	HELENADAESTRUTURAL	PR	56	0,01 %	
0 (0,00%)	0740	33999	LÊDA	PMN - PP / PMN	56	0,01 %	
Eleitorado (1.833.942)	0741	31600	SHEILA SANTOS	PHS - PPS / PHS	56	0,01 %	
Não Apurado	0742	19001	CELMO MONTEIRO DA SILVA	PTN - PSL / PTN	55	0,01 %	
0 (0,00%)	0743	50156	CIDA BORGES	PSOL	54	0,01 %	
Apurado	0744	25104	BISPO NONATO	DEM	53	0,01 %	
1.833.942 (100,00%)	0745	11611	ALEXANDRE BAPTISTA	PP - PP / PMN	50	0,01 %	
Abstenção	0746	36333	PASTORA CRISTINA	PTC - PTC / PRP	50	0,01 %	
283.177 (15,44%)	0747	22485	ALESSANDRA SOUZA	PR	50	0,01 %	
Comparecimento	0748	27999	BARROS	PSDC - PSDC / PT do B	48	0,01 %	
1.550.765 (84,56%)	0749	31056	ELIANA CAMPOS	PHS - PPS / PHS	48	0,01 %	
Votos (1.550.765)	0750	16123	LUIZA	PSTU	48	0,01 %	
em Branco	0751	45853	BENE	PSDB	47	0,01 %	
62.661 (4,04%)	0752	50777	SERGIO BICALHO	PSOL	46	0,01 %	
Nulos	0753	14120	DAVID TERENA	PTB - PRB / PTB	45	0,01 %	
80.477 (5,19%)	0754	45457	GLACY BARBARA	PSDB	45	0,01 %	
Pendentes	0755	11400	SELMINHA	PP - PP / PMN	45	0,01 %	
0 (0,00%)	0756	22013	CLEUZA BORGES	PR	41	0,01 %	
Votos Válidos	0757	27310	CARLOS CASSIANO	PSDC - PSDC / PT do B	40	0,01 %	
1.407.627 (90,77%)	0758	36010	MARIA LÚCIA MAZON	PTC - PTC / PRP	39	0,01 %	
Nominais	0759	27111	VIVALDO	PSDC - PSDC / PT do B	38	0,01 %	
1.293.022 (91,86%)	* Eleito						
de Legenda	O(s) candidato(s) que aparece(m) com zero voto pode(m) não ter votação ou estar em uma das seguintes situações: indeferido com recurso ou indeferimento, renúncia ou falecimento após a preparação de urnas.						
114.605 (8,14%)							

RESULTADO SUJEITO A ALTERAÇÃO



Justiça Eleitoral - Divulgação de Resultado das Eleições 2010

Votação nominal - Deputado Distrital 1.º Turno - DISTRITO FEDERAL


		DF - 1.º TURNO					Atualizado em 03/10/2010 20:41:52
		Deputado Distrital					
Seções (5.197)	Seq.	Núm.	Candidato	Partidos	Votação	% Válidos	
Totalizadas	0760	25005	PATRICIA RODRIGUES	DEM	37	0,01 %	
5.197 (100,00%)	0761	31124	ENGENHEIRA GLORIA	PHS - PPS / PHS	35	0,01 %	
Não Totalizadas	0762	65001	ANGELA ASSIS	PC do B - PSB / PC do B	34	0,01 %	
0 (0,00%)	0763	50250	ATHANASIO	PSOL	31	0,01 %	
Eleitorado (1.833.942)	0764	15999	MARA MELO	PMDB	29	0,01 %	
Não Apurado	0765	43105	CRISTINA SOLANGE	PV	29	0,01 %	
0 (0,00%)	0766	25737	ROGERIO MARTINS	DEM	29	0,01 %	
Apurado	0767	25345	MARIA DE LURDES	DEM	27	0,01 %	
1.833.942 (100,00%)	0768	45110	JOANA CELIA LARA	PSDB	21	0,01 %	
Abstenção	0769	14041	LURDINHA ARAUJO	PTB - PRB / PTB	21	0,01 %	
283.177 (15,44%)	0770	33040	CIDAO	PMN - PP / PMN	20	0,01 %	
Comparecimento	0771	43097	ÉRIKA CARDOSO	PV	19	0,01 %	
1.550.765 (84,56%)	0772	28444	ANDRÉIA FERRAZ	PRTB - PSC / PRTB	19	0,01 %	
Votos (1.550.765)	0773	43099	SARAH	PV	19	0,01 %	
em Branco	0774	45007	ANDRE ALVES	PSDB	16	0,01 %	
62.661 (4,04%)	0775	70001	PROFESSORA SELMA	PT do B - PSDC / PT do B	14	0,01 %	
Nulos	0776	36190	SUBTENENTE EURICO	PTC - PTC / PRP	12	0,01 %	
80.477 (5,19%)	0777	12067	FRANCILENE	PDT	11	0,01 %	
Pendentes	0778	43098	MARIA DOLORES	PV	6	0,01 %	
0 (0,00%)	0779	12900	FATIMA PATRICIA	PDT	5	0,01 %	
Votos Válidos	0780	12075	BETE	PDT	3	0,01 %	
1.407.627 (90,77%)	0781	23999	VERA PAIXÃO	PPS - PPS / PHS	3	0,01 %	
Nominais	0782	70500	CLAUDIA	PT do B - PSDC / PT do B	3	0,01 %	
1.293.022 (91,86%)	* Eleito						
de Legenda	O(s) candidato(s) que aparece(m) com zero voto pode(m) não ter votação ou estar em uma das seguintes situações: indeferido com recurso ou indeferimento, renúncia ou falecimento após a preparação de urnas.						
114.605 (8,14%)							

RESULTADO SUJEITO A ALTERAÇÃO



Justiça Eleitoral - Divulgação de Resultado das Eleições 2010

Votação nominal - Deputado Distrital 1.º Turno - DISTRITO FEDERAL


		DF - 1.º TURNO					Atualizado em 03/10/2010 20:41:52
		Deputado Distrital					
Seções (5.197)	Seq.	Núm.	Candidato	Partidos	Votação	% Válidos	
Totalizadas	0783	12215	ELAINE	PDT	3	0,01 %	
5.197 (100,00%)	0784	17377	ESMERALDA DA TORRE	PSL - PSL / PTN	2	0,01 %	
Não Totalizadas	0785	36166	ANTONIA LIMA	PTC - PTC / PRP	2	0,01 %	
0 (0,00%)	0786	12024	CLESSE CHAVES	PDT	2	0,01 %	
Eleitorado (1.833.942)	0787	15137	DEBORA COSTA	PMDB	2	0,01 %	
Não Apurado	0788	12610	MARISA	PDT	1	0,01 %	
0 (0,00%)	0789	70325	NERINEUMA GODOY	PT do B - PSDC / PT do B	1	0,01 %	
Apurado	0790	40399	IRACI CLARO	PSB - PSB / PC do B	1	0,01 %	
1.833.942 (100,00%)	0791	12035	ROBERTA CHAVES	PDT	1	0,01 %	
Abstenção	0792	19335	DR FLAVIO	PTN - PSL / PTN	0	0,00 %	
283.177 (15,44%)	0793	45145	SOCORRO MIRANDA	PSDB	0	0,00 %	
Comparecimento	0794	31918	JOEL ALVES	PHS - PPS / PHS	0	0,00 %	
1.550.765 (84,56%)	0795	70100	CRIZANTO	PT do B - PSDC / PT do B	0	0,00 %	
Votos (1.550.765)	0796	11555	JUNQUEIRA	PP - PP / PMN	0	0,00 %	
em Branco	0797	15444	BENICIO TAVARES	PMDB	0	0,00 %	
62.661 (4,04%)	0798	13453	EDUARDO MARIANO	PT	0	0,00 %	
Nulos	0799	21121	TEO	PCB	0	0,00 %	
80.477 (5,19%)	0800	70222	GRAÇA ALVES	PT do B - PSDC / PT do B	0	0,00 %	
Pendentes	0801	14001	WILMA MAGALHÃES	PTB - PRB / PTB	0	0,00 %	
0 (0,00%)	0802	70570	MARIZETE OLIVEIRA	PT do B - PSDC / PT do B	0	0,00 %	
Votos Válidos	0803	40040	JOÃO CARLOS CORRÊA	PSB - PSB / PC do B	0	0,00 %	
1.407.627 (90,77%)	0804	33050	DR. CARLOS CAVALCANTI	PMN - PP / PMN	0	0,00 %	
Nominais	0805	65478	PH	PC do B - PSB / PC do B	0	0,00 %	
1.293.022 (91,86%)	* Eleito						
de Legenda	O(s) candidato(s) que aparece(m) com zero voto pode(m) não ter votação ou estar em uma das seguintes situações: indeferido com recurso ou indeferimento, renúncia ou falecimento após a preparação de urnas.						
114.605 (8,14%)							

RESULTADO SUJEITO A ALTERAÇÃO



Justiça Eleitoral - Divulgação de Resultado das Eleições 2010

Votação nominal - Deputado Distrital 1.º Turno - DISTRITO FEDERAL

	DF - 1.º TURNO	Atualizado em 03/10/2010 20:41:52
	Deputado Distrital	

Seções (5.197)	Seq.	Núm.	Candidato	Partidos	Votação	% Válidos
Totalizadas	0806	33333	JOSUE MIRANDA	PMN - PP / PMN	0	0,00 %
5.197 (100,00%)	0807	14456	PAULO ROBERTO	PTB - PRB / PTB	0	0,00 %
Não Totalizadas	0808	65889	CENIR	PC do B - PSB / PC do B	0	0,00 %
0 (0,00%)	0809	40333	DENIZIA MARIA	PSB - PSB / PC do B	0	0,00 %
Eleitorado (1.833.942)	0810	22588	DINALVA CANTALLOPS	PR	0	0,00 %
Não Apurado	0811	20125	MORAIS	PSC - PSC / PRTB	0	0,00 %
0 (0,00%)	0812	25300	EDSON SEGURANCA	DEM	0	0,00 %
Apurado	0813	27789	KEITH MARRONE	PSDC - PSDC / PT do B	0	0,00 %
1.833.942 (100,00%)	0814	65150	ROSY SENA	PC do B - PSB / PC do B	0	0,00 %
Abstenção	0815	20061	LUIZ XAVIER	PSC - PSC / PRTB	0	0,00 %
283.177 (15,44%)	0816	12421	LURDINHA	PDT	0	0,00 %
Comparecimento	0817	11233	WELLINGTON ROLIM	PP - PP / PMN	0	0,00 %
1.550.765 (84,56%)	0818	40193	KADIM	PSB - PSB / PC do B	0	0,00 %
Votos (1.550.765)	0819	17890	SGT ISAAC SILVA	PSL - PSL / PTN	0	0,00 %
em Branco	0820	43210	MARCELO DO PV	PV	0	0,00 %
62.661 (4,04%)	0821	40400	JAIME RECENA	PSB - PSB / PC do B	0	0,00 %
Nulos	0822	29029	JULIANO LOPES	PCO	0	0,00 %
80.477 (5,19%)						
Pendentes						0 (0,00%)
Votos Válidos						1.407.627 (90,77%)
Nominais						1.293.022 (91,86%)
de Legenda						114.605 (8,14%)
<p>* Eleito</p> <p>O(s) candidato(s) que aparece(m) com zero voto pode(m) não ter votação ou estar em uma das seguintes situações: indeferido com recurso ou indeferimento, renúncia ou falecimento após a preparação de urnas.</p>						

RESULTADO SUJEITO A ALTERAÇÃO